

Géolocaliser mon écran :

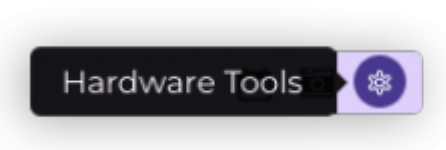
Pré-requis Un écran en ligne sous zebrix

Mise en place

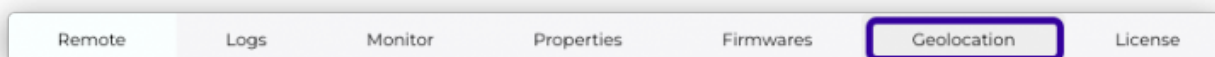
Sélectionner un écran avec la case à cocher



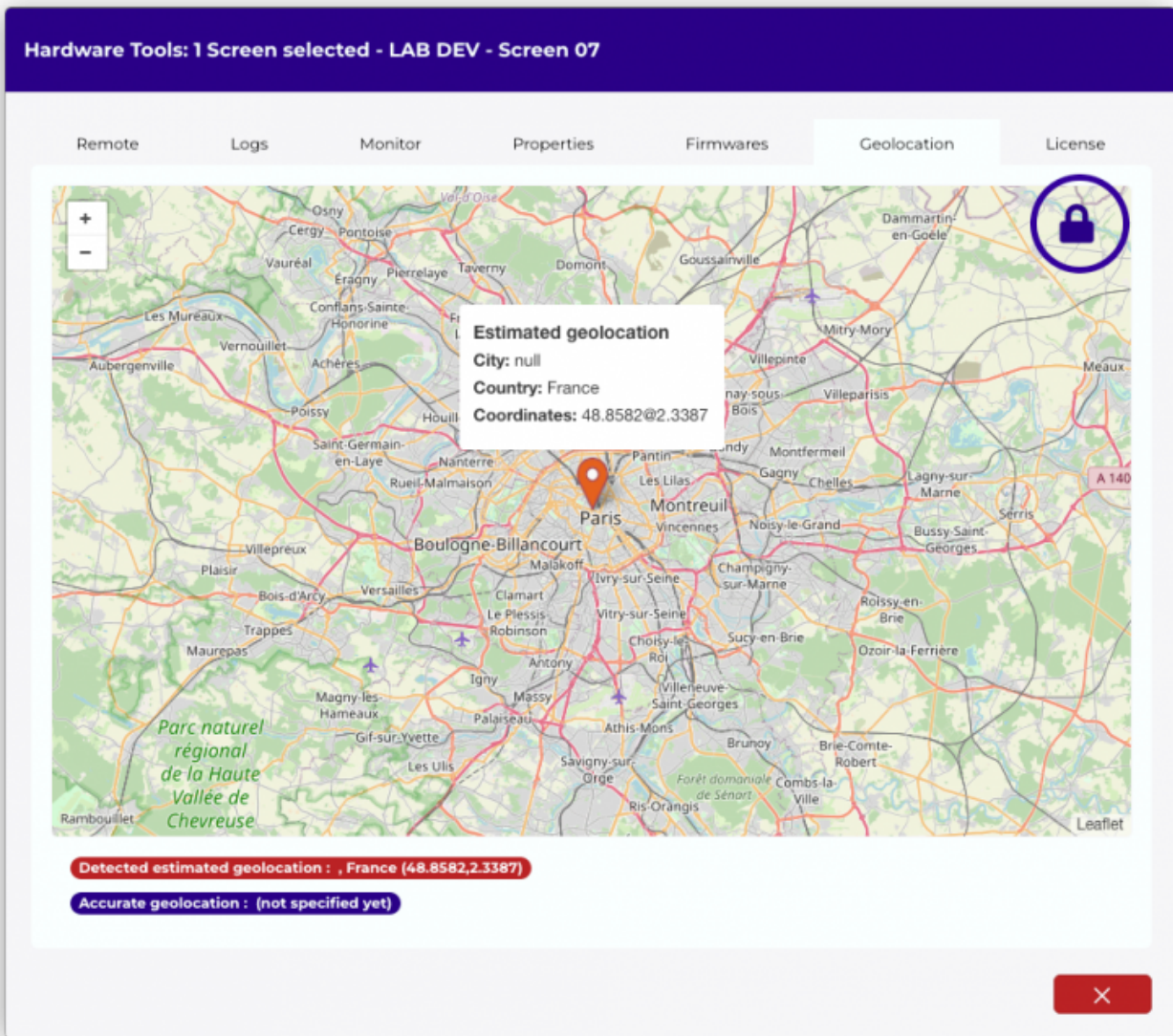
Appuyer sur le bouton paramètre au bout de la ligne de l'écran.



cliquer ensuite sur l'onglet géolocalisation.



la carte s'affiche, présentant la localisation estimée, (épingle rouge).



Cliquer sur le cadenas fermé pour le déverouillé.

From: <https://documentation.zebrix.net/> - **zebrix documentation**

Permanent link: <https://documentation.zebrix.net/doku.php?id=en:geolocalisation&rev=1758034482>

Last update: **2025/09/16 16:54**

