

Ajouter l'application intuiface à zebrix :

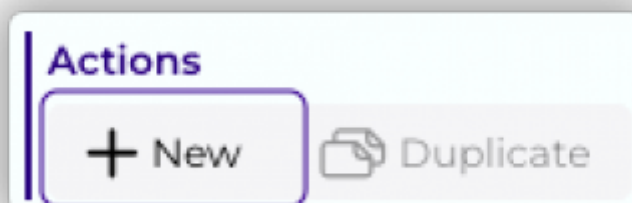
Intuiface est une application tiers, qui permet de réaliser des présentations ou des minis sites wysiwig (sans code) utilisant la capacité tactile des écrans. Vous constituerez votre contenu sur l'application intuiface hors de zebrix et vous intégrerez le lien obtenu en fin de conception dans une page zebrix.

Prérequis un lien intuiface : <https://web.intuiface.com/intuiface-overview> (exemple de lien utilisable)

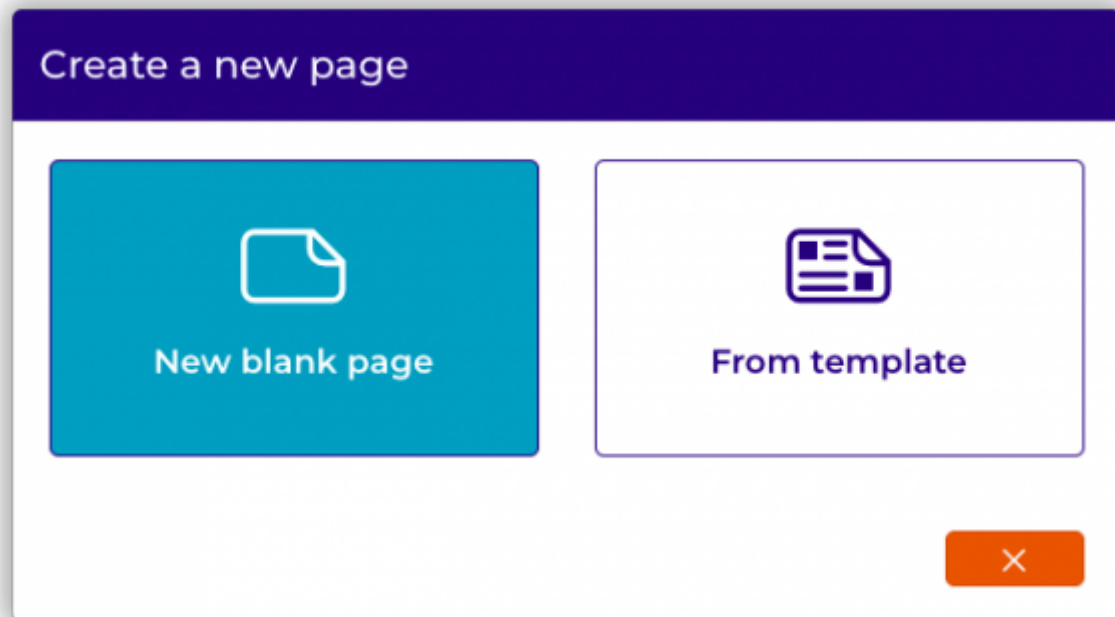
Cliquez sur l'onglet page :



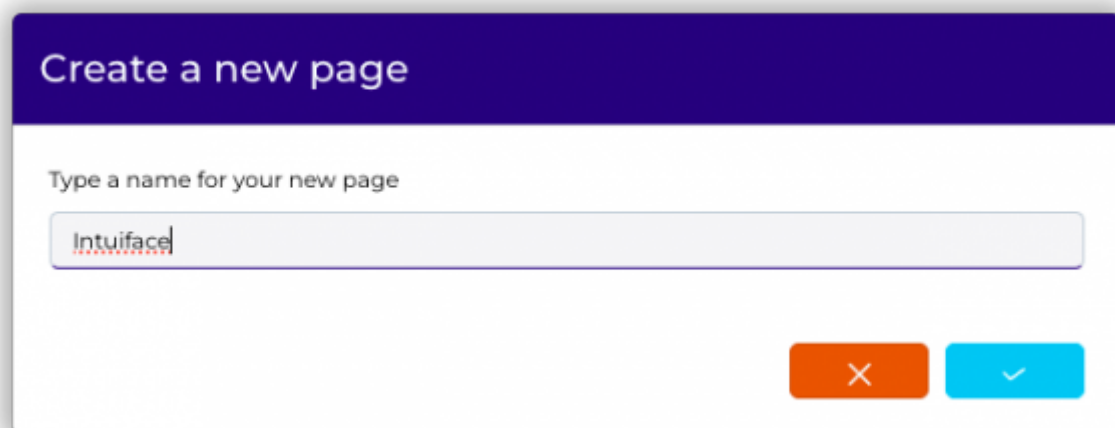
Appuyez ensuite sur + Nouveau :



Choisissez ensuite le type de page à créer (nouvelle page vierge) :



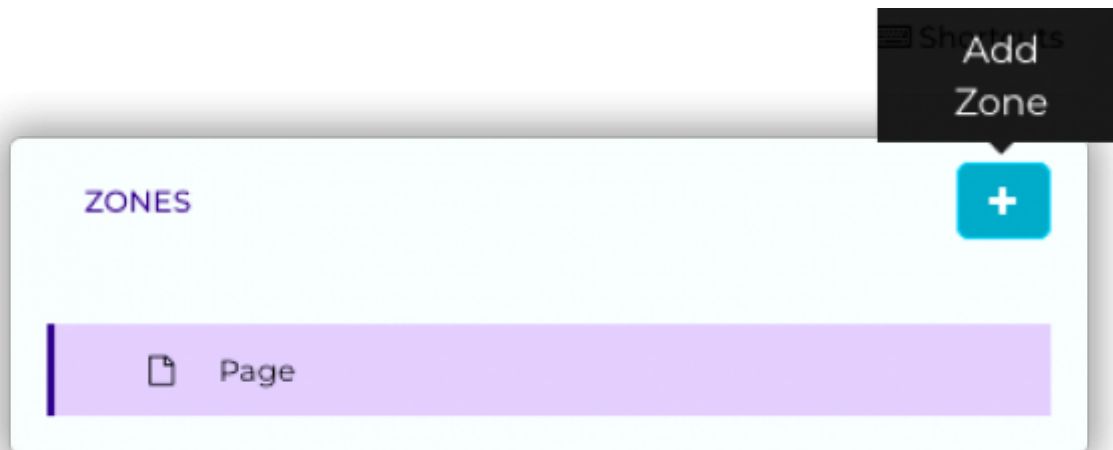
Choisissez ensuite le nom de votre page :



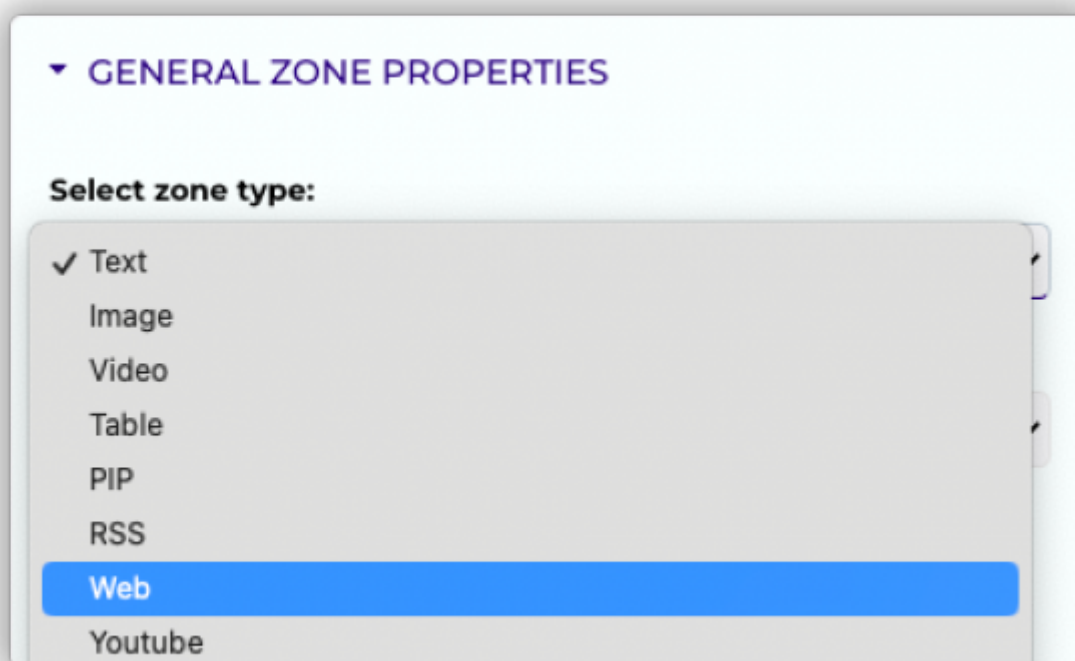
Félicitation, vous venez de créer une nouvelle page.

Il faut maintenant ajouter une zone qui contiendra votre page intuiface. Pour celà il faut d'abord ajouter une zone dans votre page.

Cliquez alors sur le bouton + dans le pavé zone à droite de votre écran :



Une zone peut accueillir différentes fonctions (texte, image, vidéo...), mais ici nous avons besoin d'une zone web permettant de diffuser une iframe extérieure. Pour cela, nous allons cliquer sur le menu déroulant **sélection du type de zone**, et allons choisir **web** :



Il faut aussi définir la taille de la zone web, pour l'utilisation de l'application intuitive, nous préconisons d'utiliser l'entièreté de la page, notre écran cible ayant une résolution de 1920px X 1080px en paysage, nous allons donner ces valeurs à la zone.

Position	<input type="text" value="0"/>	<input type="text" value="0"/>
	X	Y
Dimensions	<input type="text" value="1920"/>	<input type="text" value="1080"/>
	Width	Height

Enfin dans contenu de la zone, nous allons simplement coller l'url de votre application intuitface.

▼ ZONE CONTENT

URL

Celle-ci devrait déjà s'afficher sur votre prévisualisation. N'oubliez pas de sauvegarder !

Vous pouvez maintenant diffuser votre page intuitface comme n'importe quel autre contenu sur votre écran tactile.

From:
<https://documentation.zebrix.net/> - **zebrix documentation**

Permanent link:
https://documentation.zebrix.net/doku.php?id=fr:ajouter_une_page_intuiface&rev=1721028856

Last update: **2024/07/15 09:34**

