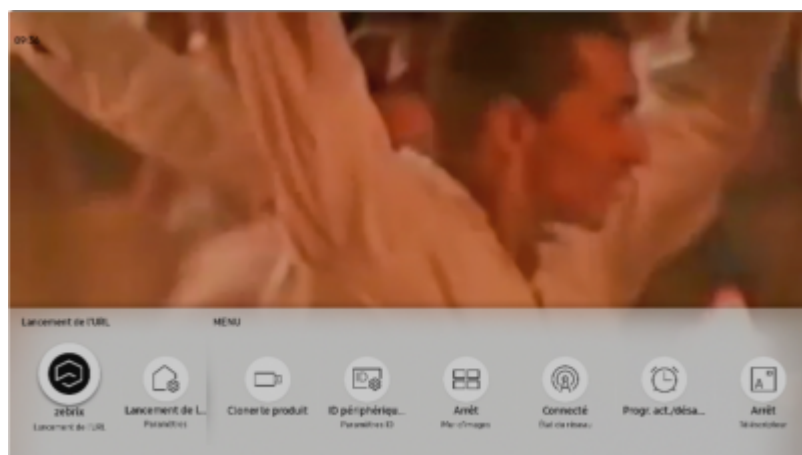


Comment désactiver un mur d'écrans sur un écran SAMSUNG ?

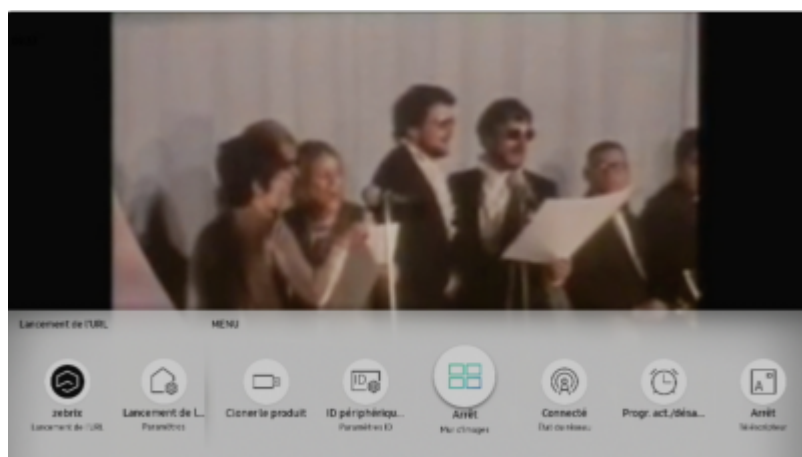
Etape 1

Prenez votre télécommande puis appuyez sur la touche "HOME".



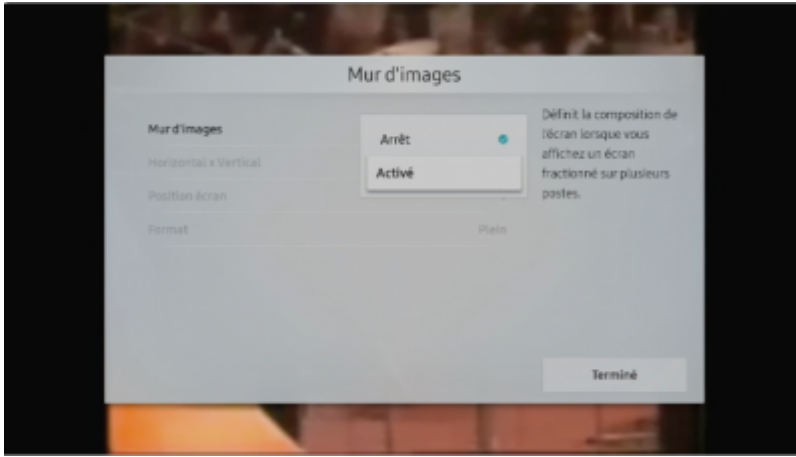
Etape 2

Utilisez les flèches directionnelles pour aller dans le menu "Video Wall".



Etape 3

Mettez l'option "Video Wall" sur "OFF"



Le mur d'écran est maintenant désactivé

From:
<https://documentation.zebrix.net/> - **zebrix documentation**

Permanent link:
https://documentation.zebrix.net/doku.php?id=fr:arret_videowall&rev=1650880247

Last update: **2022/04/25 11:50**

