

Playlist personnalisable

Introduction

A quoi sert une liste de lecture personnalisable ?

Une liste de lecture personnalisable permet à un utilisateur à droits limités de pouvoir insérer des contenus au sein d'une liste de lecture réalisée par un administrateur. Cet utilisateur est ainsi autorisé à pouvoir diffuser les contenus de son choix qu'il ajoutera à ceux définis par l'administrateur et ce, sans pouvoir remplacer ou modifier les contenus choisis par l'administrateur.

Comment fonctionne une liste de lecture personnalisable ?

Une liste de lecture personnalisable est un élément, tel une page, qui peut être intégré dans une liste de lecture. Elle est destinée à contenir une ou plusieurs pages qui seront choisies par les utilisateurs à droits limités.

Une liste de lecture personnalisable est obligatoirement associée à une famille de tags. Le contenu de la liste de lecture personnalisable pourra ainsi varier pour chacun des tags de la famille à laquelle elle est associée. Il est donc possible, par exemple, d'imposer à un ensemble d'écrans la même liste de lecture (créée par l'administrateur), qui pourra être enrichie de contenus définis par les utilisateurs à droits limités (chacun lié à un ou plusieurs tags de la famille associée).

Guide pratique : comment utiliser cette fonctionnalité ?

Cas pratique

A travers cet exemple, nous souhaitons donner la possibilité à un rédacteur local de pouvoir placer des contenus dans une liste de lecture personnalisable placée dans la liste de lecture principale qui a été créée par un rédacteur en chef.

Imaginons donc une famille de tags « Sites » contenant 5 tags :

Paris, Bruxelles, Lille, Dublin, New York

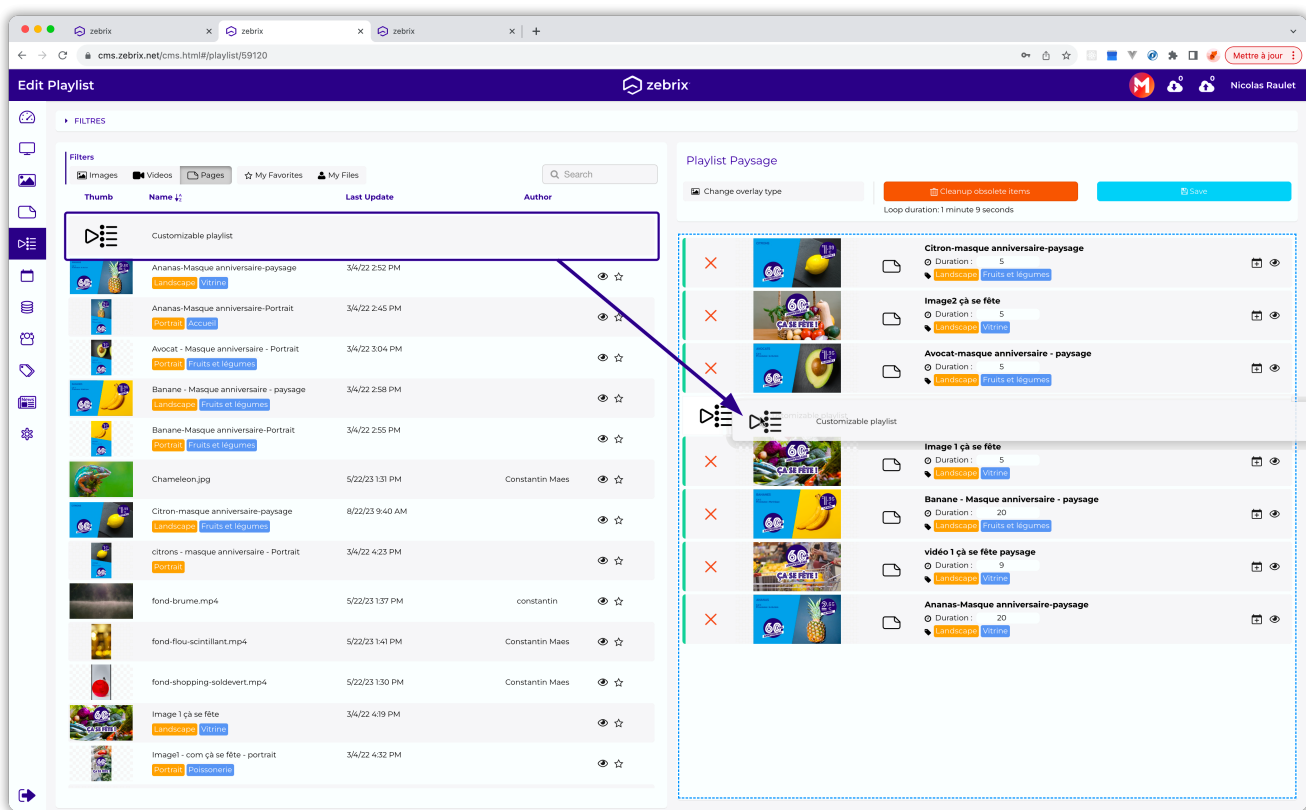
- Le rédacteur en chef aura un compte de type « administrateur »
- Les rédacteurs locaux auront un compte de type « utilisateur à droits limités » tagué sur un site.

Création d'une liste de lecture par l'administrateur

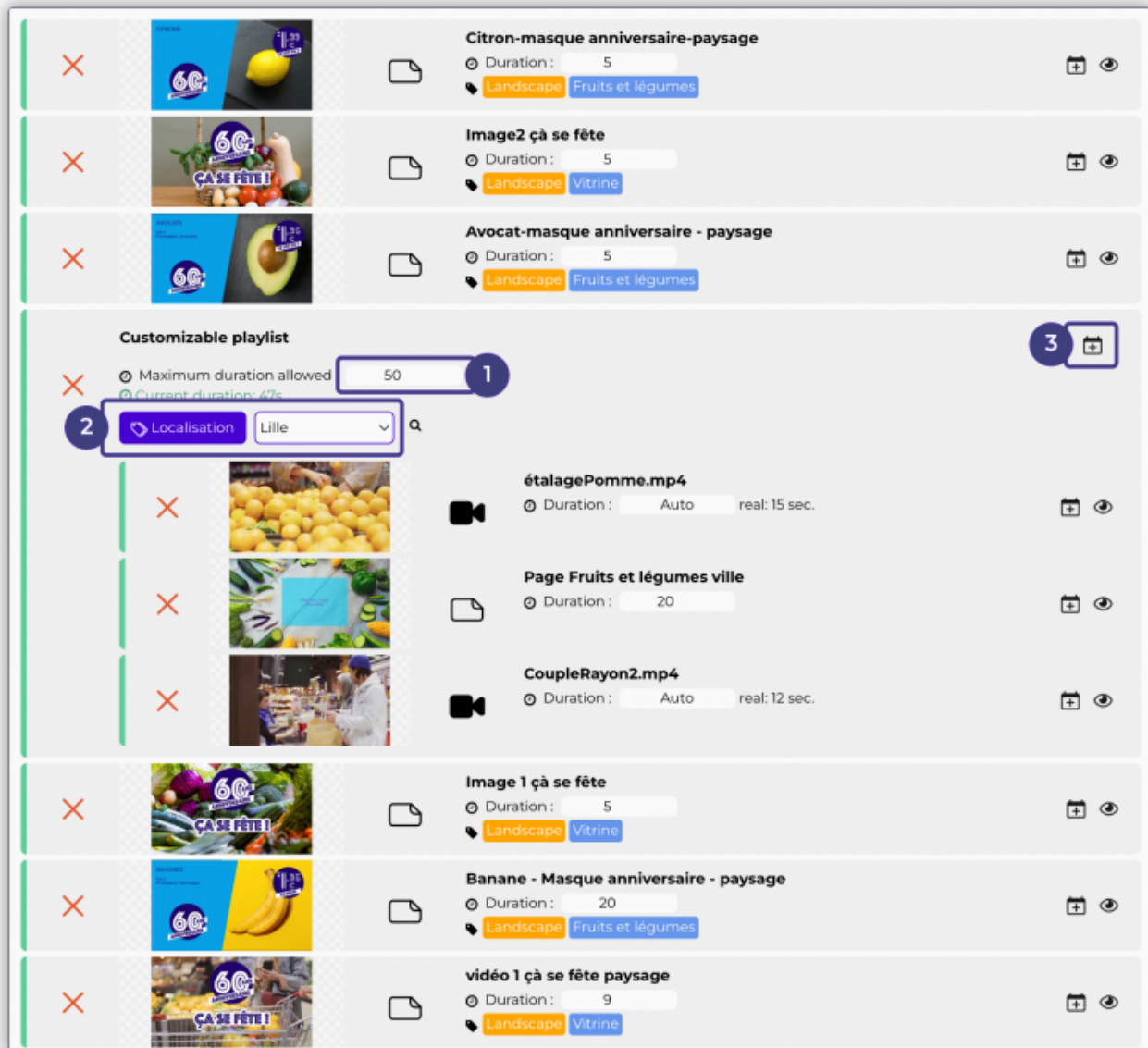
L'administrateur créé sa liste de lecture de façon habituelle.

Ajout d'une liste de lecture personnalisable dans la liste de lecture et choix de la famille de tag associée

De la même façon qu'une page, la liste de lecture personnalisable peut être placée à n'importe quel emplacement au sein de la liste de lecture principale qui l'accueille. (Il est également possible d'ajouter plusieurs listes de lecture personnalisables dans une même liste de lecture principale).



Après avoir inséré la liste de lecture personnalisable dans sa liste de lecture principale, l'administrateur doit l'associer à la famille de tags « Sites ».



1	Durée maximale de la playlist personnalisée	
2	Famille de tag	tag concerné par la playlist personnalisée
3	Modification de la page de date de la playlist personnalisée	

L'administrateur doit également spécifier une durée maximale de la liste de lecture personnalisable. Les utilisateurs devront se conformer à cette limite. Si la limite est dépassée par les utilisateurs, le contenu superflu ne sera pas affiché (il sera coupé à la limite imposée).

Scheduling:

Start date 24/08/2023 **End date** 06/09/2023

Start hour 10:00 PM **End hour** 6:00 AM

Week days

Monday Tuesday Wed. Thursday Friday Saturday Sunday

Skip this content

- Skip this content from the playlist
- Skip this content in offline mode
- Skip this content in online mode

Summary

From 24/08/2023 to 06/09/2023.

All Mondays, Wednesdays and Fridays of month, from 22:00 to 06:00.

Au même titre qu’avec une page, l’administrateur est en mesure de définir, s’il le souhaite, une plage de dates de validité sur la liste de lecture personnalisable.

Création d’utilisateurs à droits limités

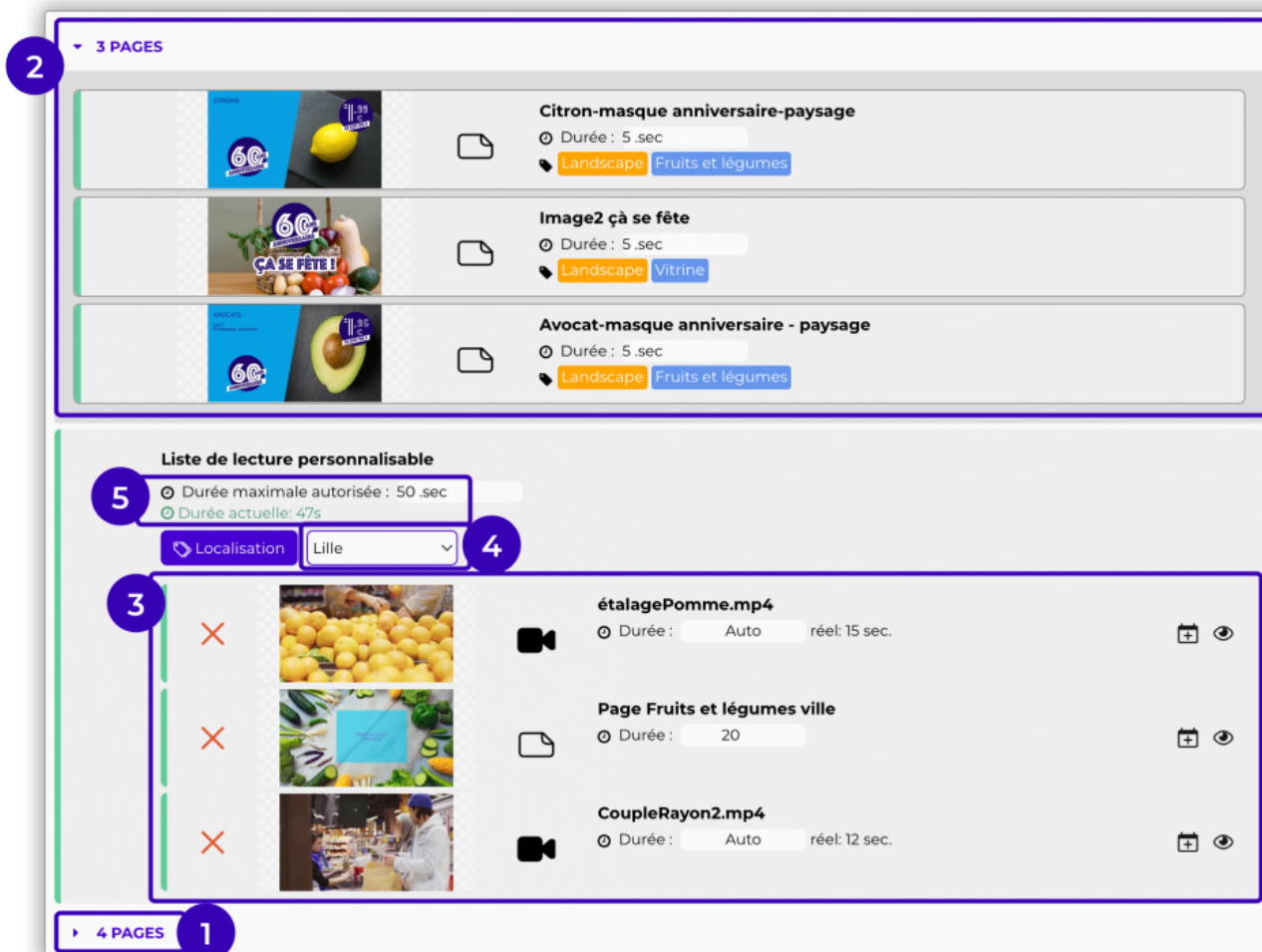
5 comptes utilisateurs à droits limités sont créés pour les 5 rédacteurs locaux. Chacun de ses utilisateurs sont tagués avec le(s) site(s) dont ils ont la responsabilité.

<input type="checkbox"/> Nom	Nom utilisateur	Langue	Email	Rôle ↓	Tags
<input type="checkbox"/> Angus YOUNG	angus-young	fr_FR	angus@supermarket.fr	User with limited rights	Lille x
<input type="checkbox"/> David GILMOUR	david-gilmour	fr_FR	david@supermarket.fr	User with limited rights	Marseille x
<input type="checkbox"/> Steve Vai	steve-vai	fr_FR	steve@supermarket.fr	User with limited rights	Bordeaux x
<input type="checkbox"/> Rory Gallagher	rory-gallagher	fr_FR	rgallagher@supermarket.fr	User with limited rights	Strasbourg x
<input type="checkbox"/> Mark Knopfler	mark-knopfler	fr_FR	mark@supermarket.fr	User with limited rights	Toulouse x

Utilisation de la liste de lecture personnalisable par les utilisateurs à droits limités

Un utilisateur à droits limités qui édite la liste de lecture réalisée par un administrateur ne la visualisera pas de la même façon que l'administrateur :

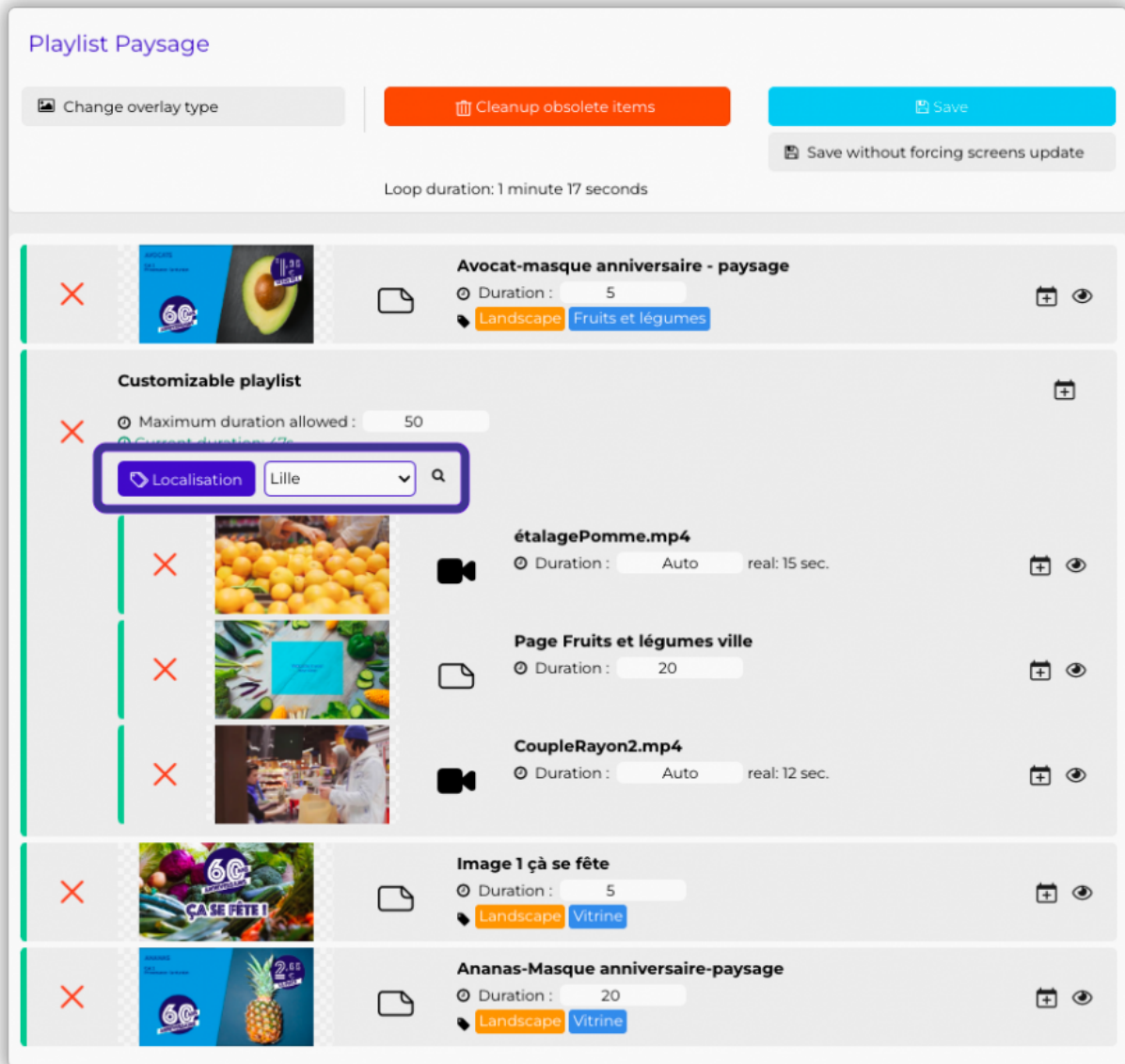
1	Les contenus insérés par l'administrateur seront renseignés mais masqués par défaut.
2	Ces pages peuvent être affichées pour information par un clic sur la barre de l'utilisateur. Mais, l'utilisateur limité ne pourra pas modifier ou supprimer les contenus de l'administrateur.
3	La liste de lecture personnalisable est à disposition de l'utilisateur et il pourra y placer du contenu.
4	La liste déroulante permet à l'utilisateur de choisir pour quel tag il est en train de spécifier du contenu. Si l'utilisateur n'est tagué que sur un site, il ne verra qu'un seul choix dans la liste.
5	L'utilisateur pourra visualiser la durée maximale qu'il a à sa disposition. Si la limite est dépassée, le contenu superflu ne sera pas affiché (il sera rogné).



Prévisualisation de la liste de lecture


L'administrateur est en mesure de visualiser les contenus qui ont été inséré par les utilisateurs :

- Dans l'éditeur de liste de lecture



- Dans la fenêtre de prévisualisation de la liste de lecture

Playlist Paysage



Info Playlist

Orientation :

Name : Playlist Paysage

Author : unknown

Import date : 3/4/22 4:43 PM

Last editor : Zebrix team

Last update : 8/23/23 10:30 AM

Version : 7

Last playback : Apr 12, 2023

Slots : 4

Duration : 0:00:30

Total weight : 981.1Ko

Tags : No tag

See data from:

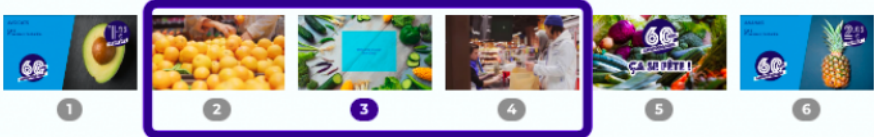
Localisation :

Selected element

Name : Page Fruits et légumes ville

Tags : No tag

show advanced ▾



OK

From: <https://documentation.zebrix.net/> - **zebrix documentation**

Permanent link: https://documentation.zebrix.net/doku.php?id=fr:customizable_playlist

Last update: **2024/02/08 15:20**

