

# Comment synchroniser la lecture simultanée sur plusieurs écrans ?

Ce guide détaille l'activation du mode synchronisé sur plusieurs écrans. Cette fonction vous permet de jouer le même contenu (même playlist) simultanément sur plusieurs écrans ou de synchroniser des médias différents pendant leurs lectures.

Afin que les contenus se synchronisent, vous devez utiliser (ou définir) des contenus ayant la même durée. Les écrans doivent également utiliser la version 3 du player Zebrix. Veuillez noter qu'il est également recommandé d'utiliser les mêmes modèles d'écrans afin d'éviter un décalage dû aux performances processeur/latences matérielles (exemple : un i5 est plus rapide qu'un Celeron, le contenu sera diffusé quelques millisecondes plus tard).

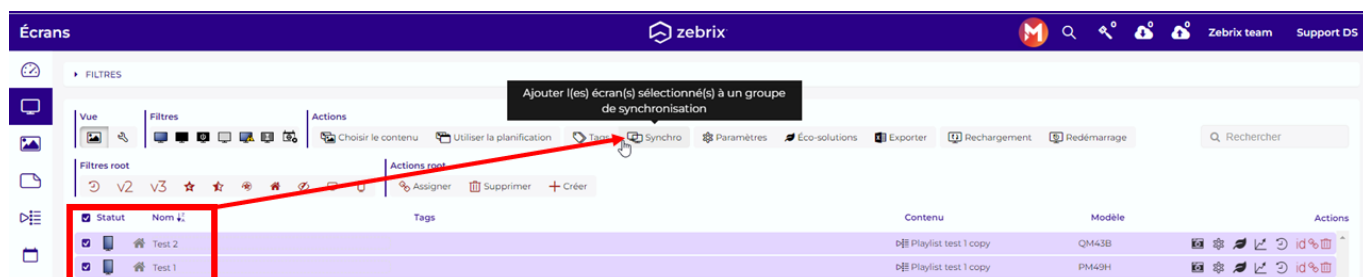
## Créer une ou plusieurs playlists

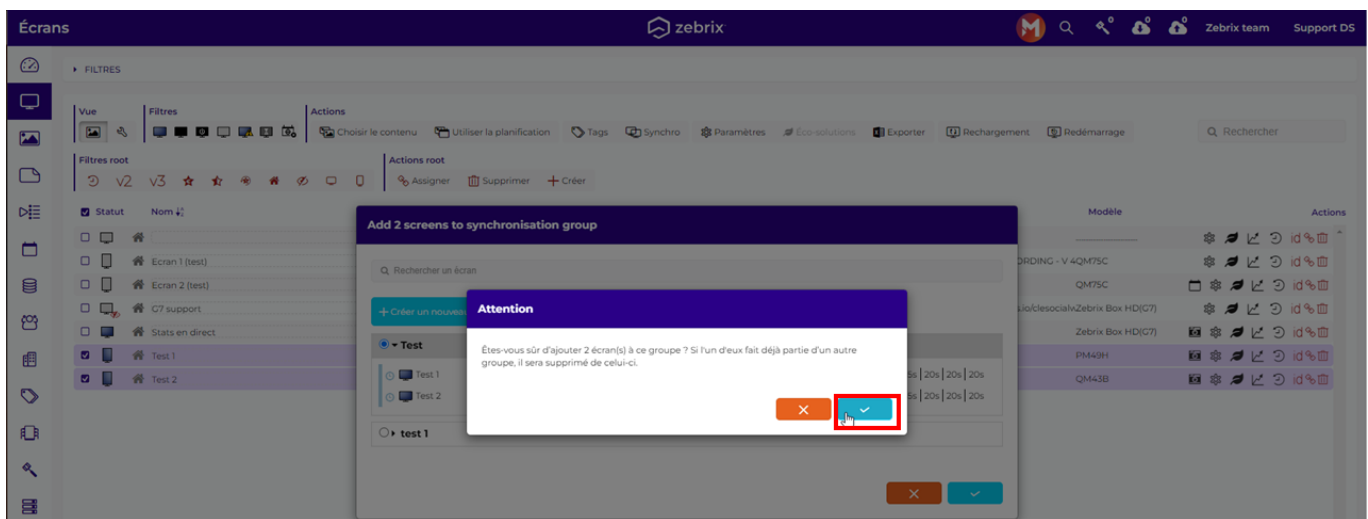
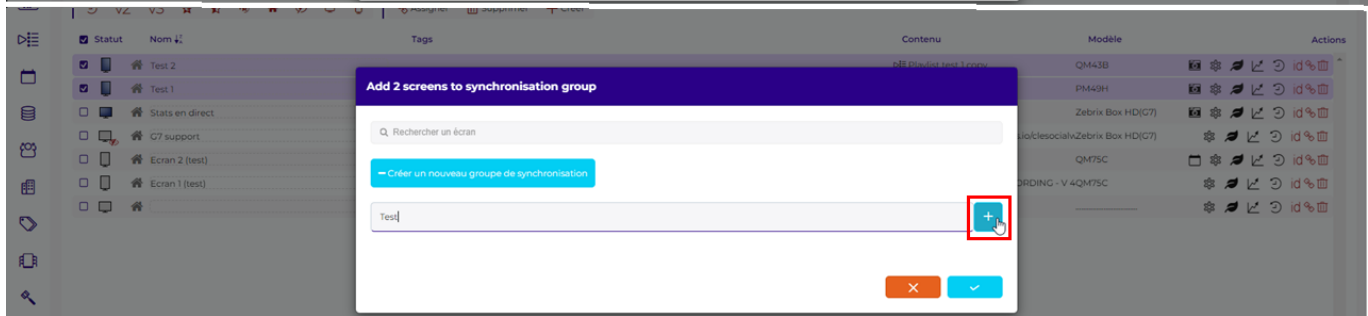
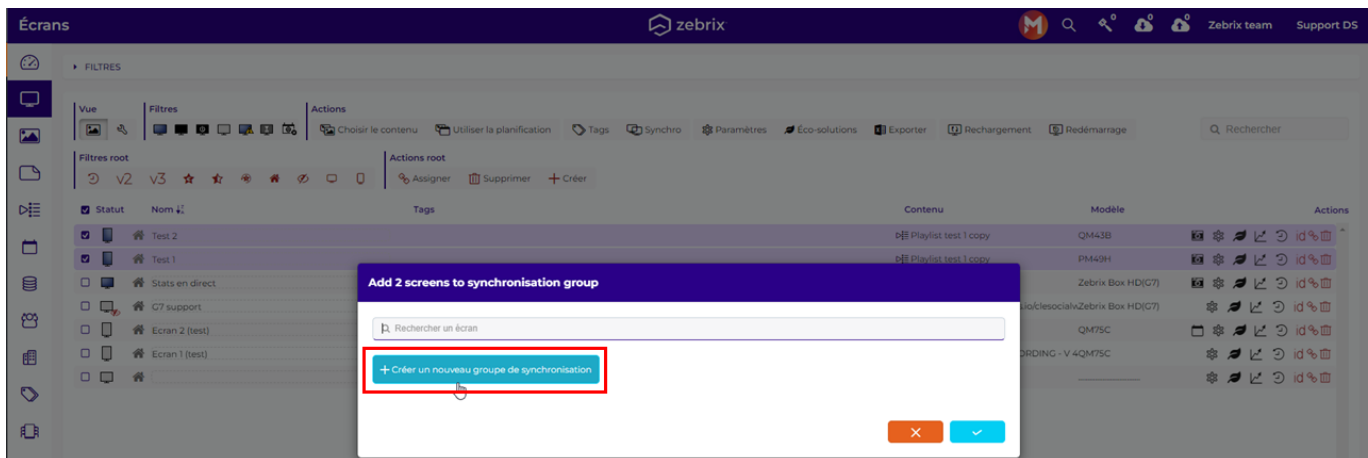
Si vous souhaitez diffuser exactement le même contenu sur plusieurs écrans, vous devez simplement planifier la même playlist sur les écrans que vous souhaitez synchroniser. Pour synchroniser des contenus différents, vous devez créer une playlist différente (par écran), les playlists doivent avoir exactement la même durée :

	Scheduled on screen 1		Scheduled on screen 2	
	<b>Playlist 1</b>		<b>Playlist 2</b>	
↓	Promo video 1	same content	Promo video 1	10 sec
	Page welcome in English	different content	Page Bienvenue en Français	8 sec
	presentation video LEFT	different content	presentation video RIGHT	5 sec
	Poster 1	same content	Poster 1	20 sec
	PROMO JANUARY	same content	PROMO JANUARY	15 sec
	Promo video 3	different content	Promo video 2	10 sec

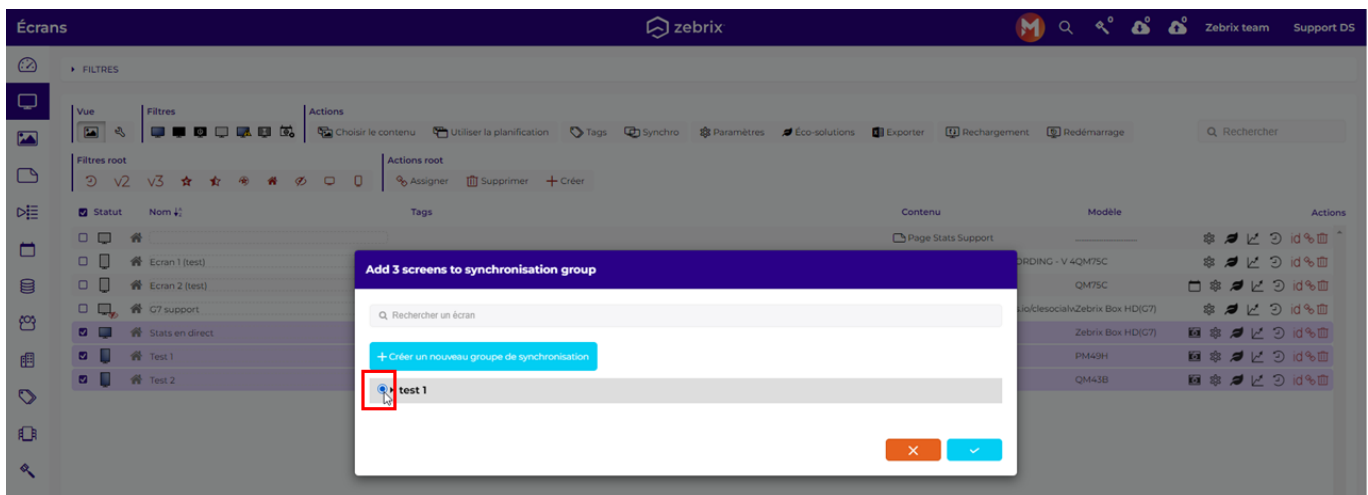
## Créer le groupe de synchronisation

- Sélectionner les écrans que vous souhaitez synchroniser.
- Créer le groupe de synchronisation.



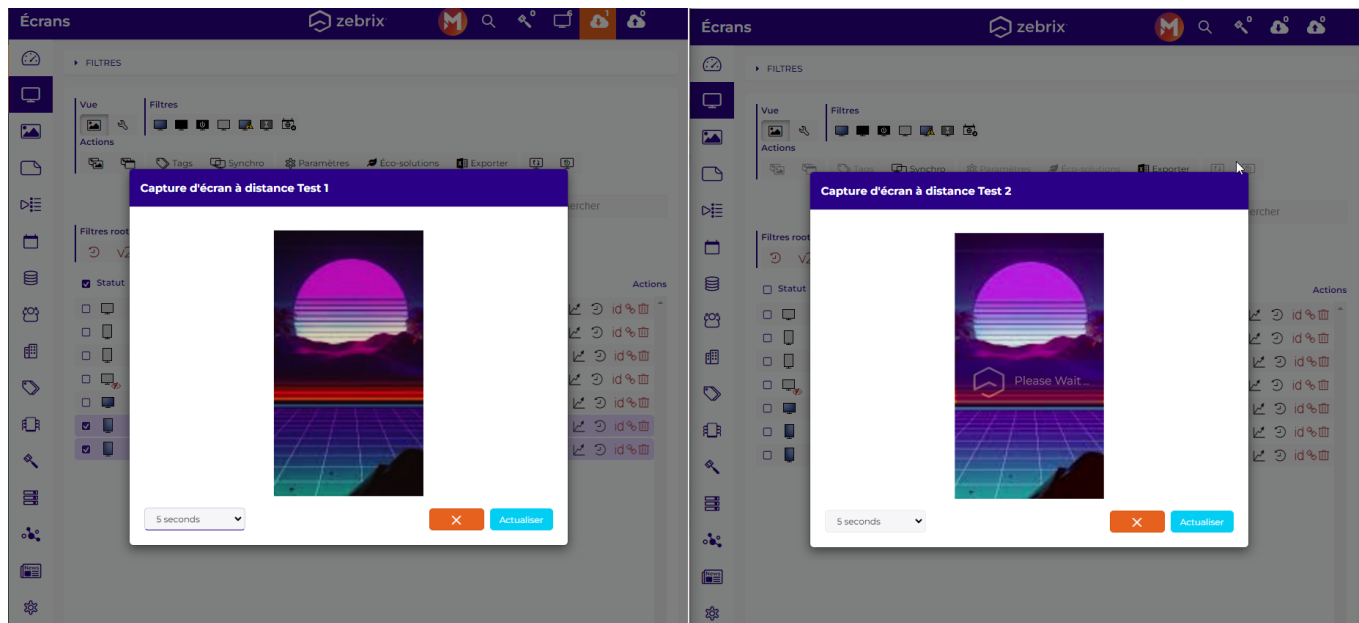


Si le groupe est préexistant, Sélectionner le groupe auquel ajouter les écrans sélectionnés



# Résultat

(Pour cet exemple, les écrans diffusaient le même contenu)



From:  
<https://documentation.zebrix.net/> - **zebrix documentation**

Permanent link:  
<https://documentation.zebrix.net/doku.php?id=fr:howtosynchronizescreens>

Last update: **2024/09/11 15:52**

