

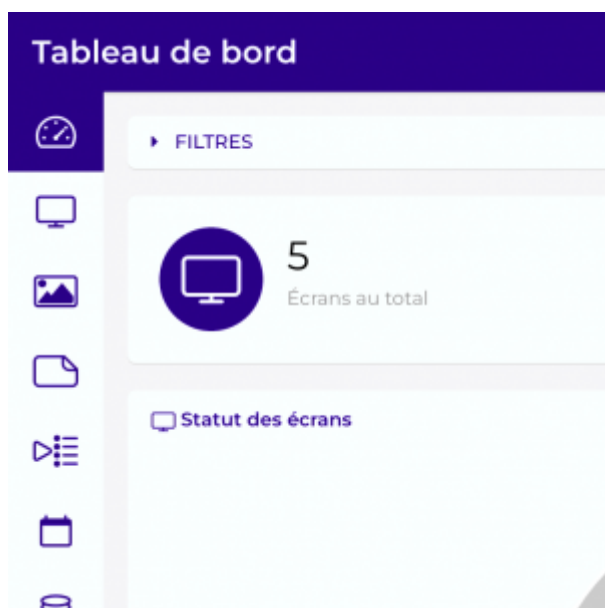
Nouvelles fonctionnalités 2.10

Nouvelle identité visuelle (version web et application mobile)

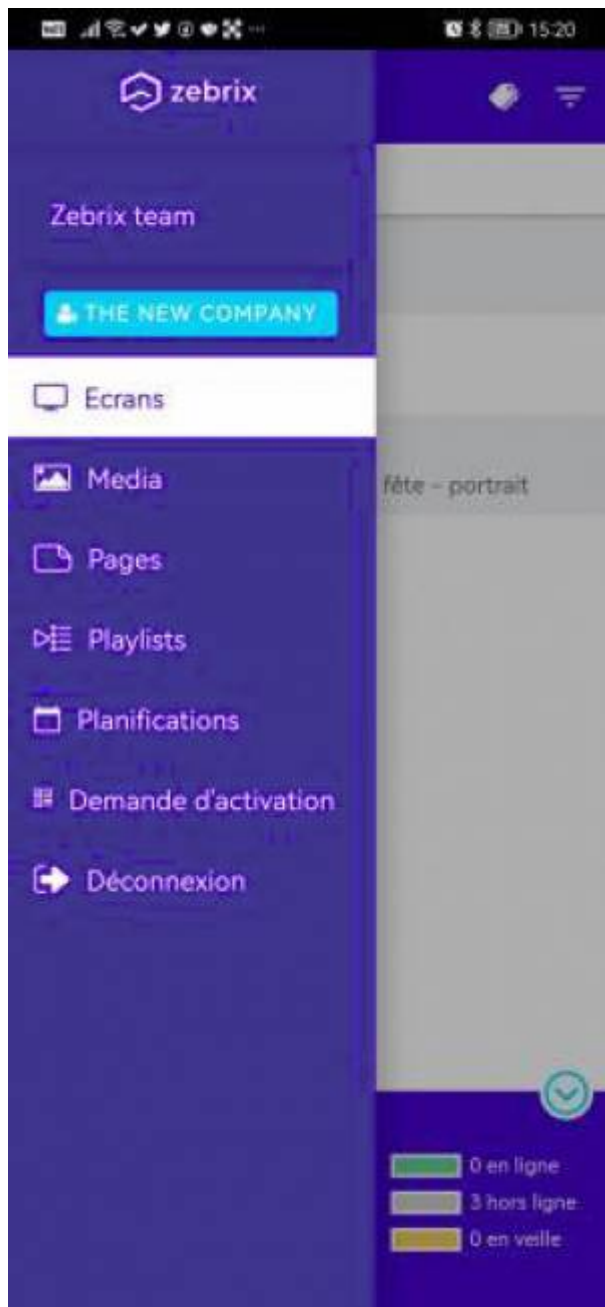
La nouveauté la plus significative de cette nouvelle version de zebrix est l'adoption de la nouvelle charte graphique.

The image shows a login interface for Zebrix. At the top, there is a logo consisting of a stylized purple hexagon with a white 'Z' inside, followed by the text 'zebrix®' in a bold, sans-serif font, and 'Digital Signage Solution' in a smaller, lighter font below it. Below the logo, there are three input fields, each with a purple icon on the left: a building icon for 'Client', a person icon for 'Username', and a key icon for 'Password'. Each field has a light gray border and a placeholder text. Below these fields is a large, bright blue button with the text 'Log In' in white. At the bottom, there is a link that says 'Lost password? Click here' in a purple font.

Dès la page de login, vous remarquerez immédiatement que l'interface fait peau neuve. Arborant désormais le nouveau logo zebrix ainsi que ses nouvelles couleurs, le look est plus dynamique, plus moderne et plus agréable. Toutes les icônes ont également été redessinées par notre web designer.



L'application zebrix mobile adopte également cette nouvelle identité.

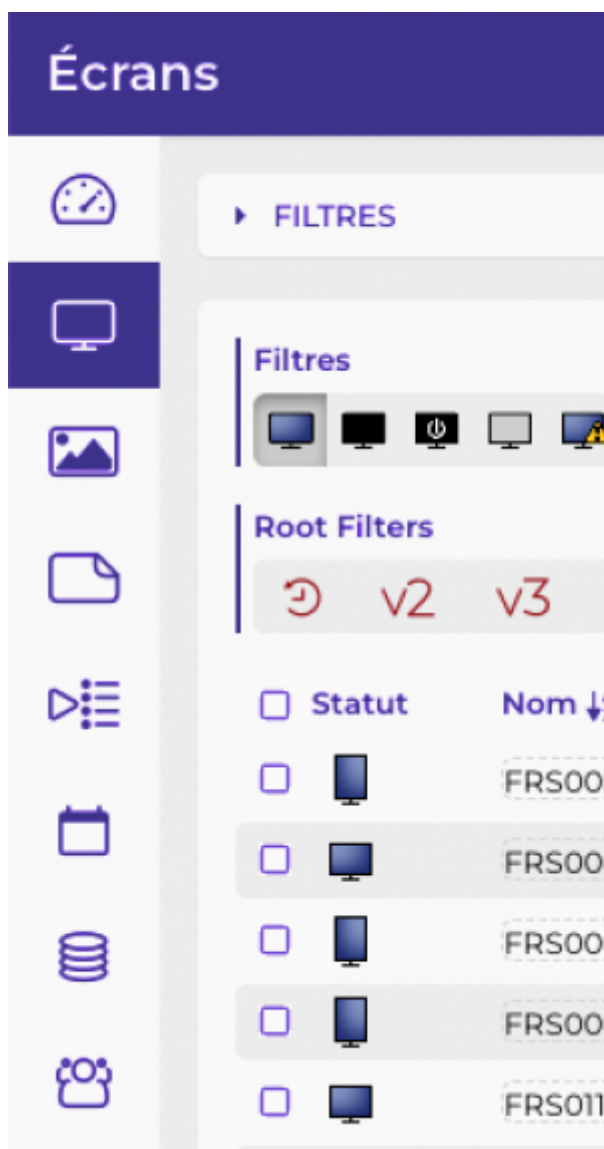


L'expérience utilisateur a été également améliorée par de nombreuses petites optimisations. Nous avons bien entendu veillé à ce que vous retrouviez facilement vos marques.

Les barres d'outils sont désormais mieux rangées et plus claires.



Dans la liste des écrans, les écrans apparaissent maintenant dans leur état réel, en portrait ou en paysage.



Nous espérons que vous appréciiez ce nouveau look autant que nous.

Nouvel éditeur de page

Nous sommes heureux de vous présenter cette nouvelle version de l'éditeur de page. Celui-ci a été enrichi de nouvelles fonctionnalités que vous avez été nombreux à nous demander.

Voyons ensemble ces nouveautés :

Multi-sélection de zones : vous allez désormais pouvoir sélectionner plusieurs zones en même temps. Cela vous permettra par exemple de déplacer plusieurs zones en même temps, de gérer leurs dimensionnements ou encore de changer des propriétés pour l'ensemble des zones sélectionnées (par exemple : changer la police pour l'ensemble de la sélection).

Outils d'alignement : les zones sélectionnées pourront être alignées en un seul clic sur la zone à la plus gauche, la zone la plus à droite la droite, la plus au-dessus, etc.

Outils de dimensionnement : les zones sélectionnées adopteront toutes la dimensions de la zone la

plus large ou la plus haute de la sélection.

Meilleure réactivité du CMS

Nous avons profité de la pause estivale pour migrer les serveurs zebrix sur une toute nouvelle infrastructure serveur et réseau de dernière génération, beaucoup plus performante. Il en résulte une amélioration notable de la réactivité du CMS et de la vitesse d'encodage des vidéos en moyenne 2x plus rapide.

En parallèle, nos développeurs ont apporté plusieurs optimisations sur le CMS permettant d'encore renforcer la réactivité du CMS.

From:

<https://documentation.zebrix.net/> - **zebrix documentation**

Permanent link:

https://documentation.zebrix.net/doku.php?id=fr:nouvelles_fonctionnalites_2.10&rev=1666018174

Last update: **2022/10/17 16:49**

