


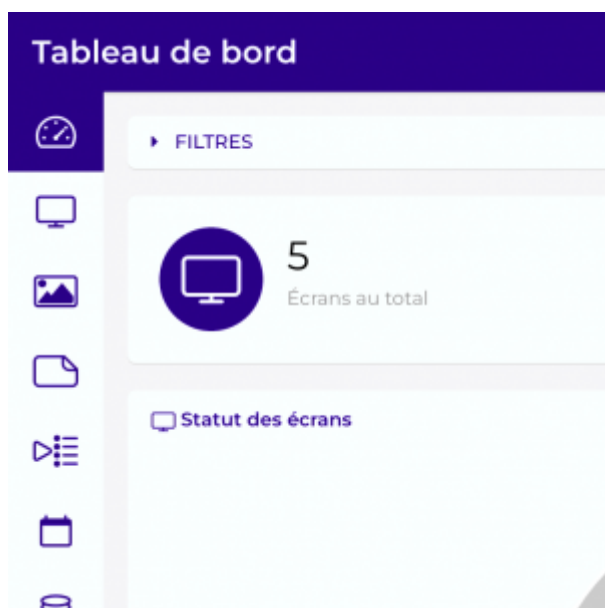
# Nouvelles fonctionnalités 2.10 (publication prévue le 24 octobre)

## Nouvelle identité visuelle (version web et application mobile)

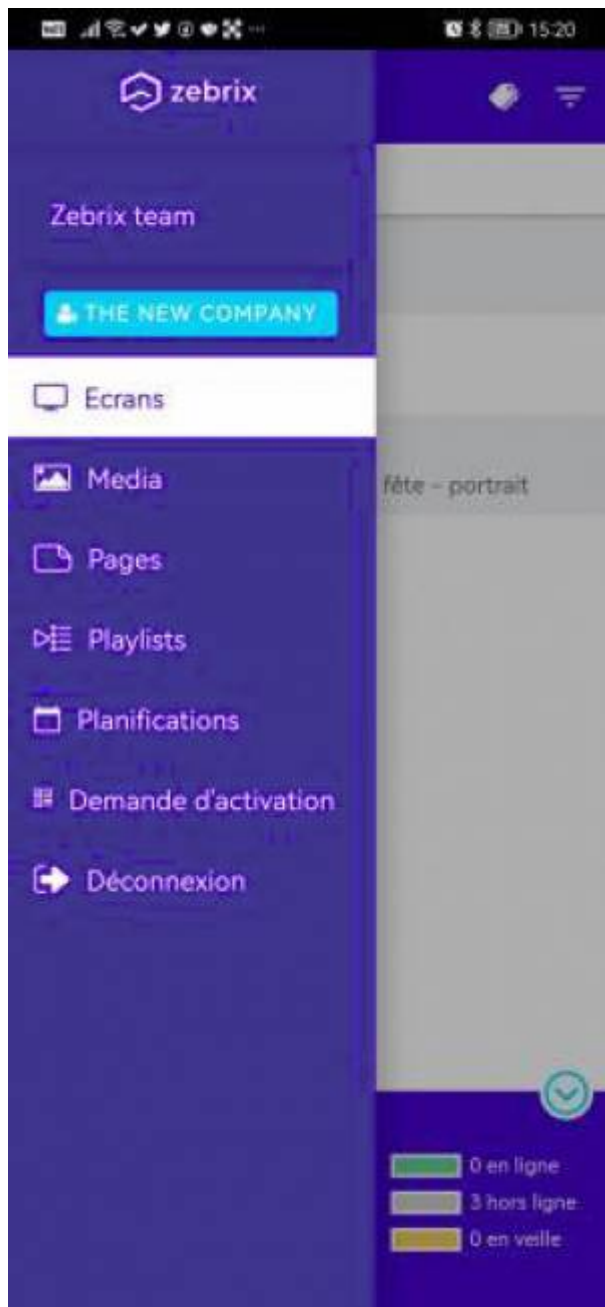
Avec cette nouvelle version de zebrix nous vous présentons une nouvelle charte plus claire et plus actuelle

The image shows a login interface for Zebrix. At the top, there is a logo consisting of a stylized purple hexagon with a white 'Z' shape inside, followed by the text 'zebrix®' in a bold, sans-serif font, and 'Digital Signage Solution' in a smaller, lighter font below it. Below the logo, there are three input fields, each with a purple icon on the left: a building icon for 'Client', a person icon for 'Username', and a key icon for 'Password'. Each field has a light gray border and a light gray background. Below these fields is a large, bright blue button with the text 'Log In' in white. At the bottom, there is a link that says 'Lost password? Click here' in a purple font.

Dès la page de login, vous découvrez votre nouvelle interface ainsi que le nouveau logo zebrix et ses nouvelles couleurs. Toutes les icônes, maintenant plus claires, ont également été redesignées par notre web designer.

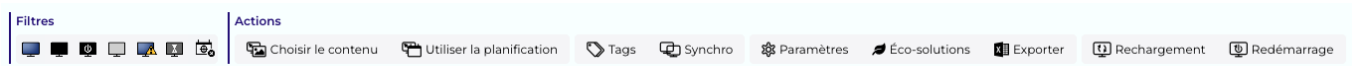


L'application zebrix mobile adopte également cette nouvelle identité.

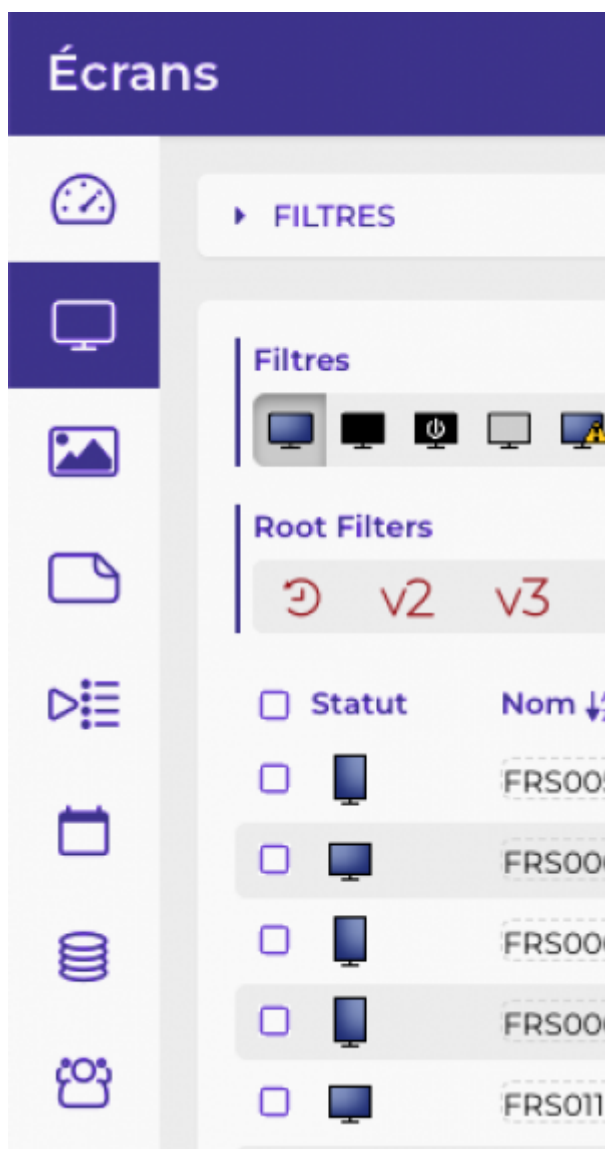


L'expérience utilisateur a également été améliorée avec de nombreuses optimisations. Nous avons bien entendu veillé à ce que vous retrouviez facilement vos marques.

Les barres d'outils sont désormais mieux rangées et plus claires : nous avons par exemple réuni les boutons de filtrage ensemble et, dans la mesure du possible, sur les boutons, nous avons mis un texte à côté des pictos pour mieux comprendre leur action.



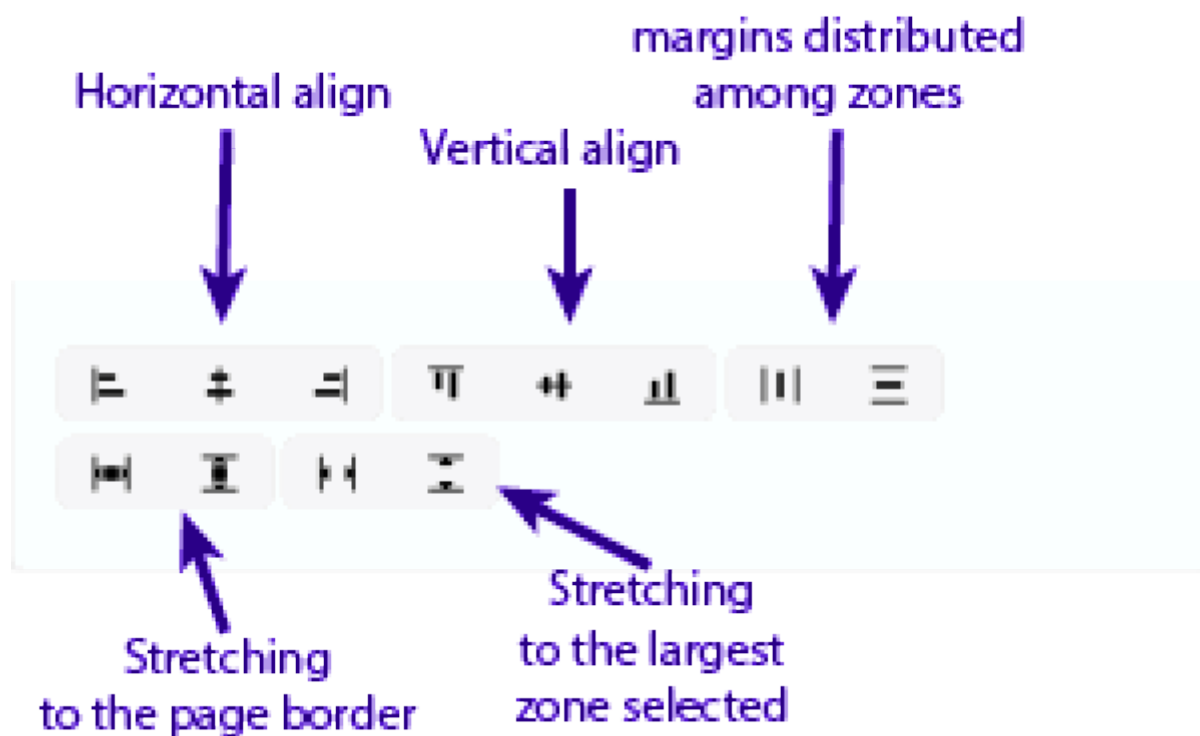
Dans la liste des écrans, les écrans apparaissent maintenant dans leur état réel, en portrait ou en paysage.



Nous espérons que vous appréciiez ce nouveau look autant que nous.

## Nouvel éditeur de page

Nous sommes heureux de vous présenter cette nouvelle version de l'éditeur de page. Celui-ci a été enrichi de nouvelles fonctionnalités, pour assouplir la réalisation de page. Nous avons ajouté un outil d'alignement de zone et nous avons ajouté la multisélection.



Nous avons également revu l'organisation

### Multi-sélection de zones :

Vous allez désormais pouvoir sélectionner plusieurs zones en même temps. Cela vous permettra par exemple de déplacer plusieurs zones en même temps, de gérer leurs dimensionnements ou encore de changer des propriétés pour l'ensemble des zones sélectionnées (par exemple : changer la police pour l'ensemble de la sélection).

### Outils d'alignement

Les zones sélectionnées pourront être alignées en un seul clic sur la zone à la plus gauche, la zone la plus à droite, la plus au-dessus, etc.

### Outils de dimensionnement

les zones sélectionnées adopteront toutes la dimensions de la zone la plus large ou la plus haute de la sélection.

## Meilleure réactivité du CMS

Nous avons profité de la pause estivale pour migrer les serveurs zebrix sur une toute nouvelle infrastructure serveur et réseau de dernière génération, beaucoup plus performante. Il en résulte une amélioration notable de la réactivité du CMS et de la vitesse d'encodage des vidéos en moyenne 2x plus rapide.

En parallèle, nos développeurs ont apporté plusieurs optimisations sur le CMS permettant d'encore renforcer la réactivité du CMS.

Last  
update: fr:nouvelles\_fonctionnalites\_2.10 [https://documentation.zebrix.net/doku.php?id=fr:nouvelles\\_fonctionnalites\\_2.10&rev=1666192386](https://documentation.zebrix.net/doku.php?id=fr:nouvelles_fonctionnalites_2.10&rev=1666192386)  
2022/10/19 17:13

---

From:  
<https://documentation.zebrix.net/> - **zebrix documentation**

Permanent link:  
[https://documentation.zebrix.net/doku.php?id=fr:nouvelles\\_fonctionnalites\\_2.10&rev=1666192386](https://documentation.zebrix.net/doku.php?id=fr:nouvelles_fonctionnalites_2.10&rev=1666192386)

Last update: **2022/10/19 17:13**

