

Nouvelles fonctionnalités 2.10 (publication prévue le 24 octobre)

Nouvelle identité visuelle (version web et application mobile)

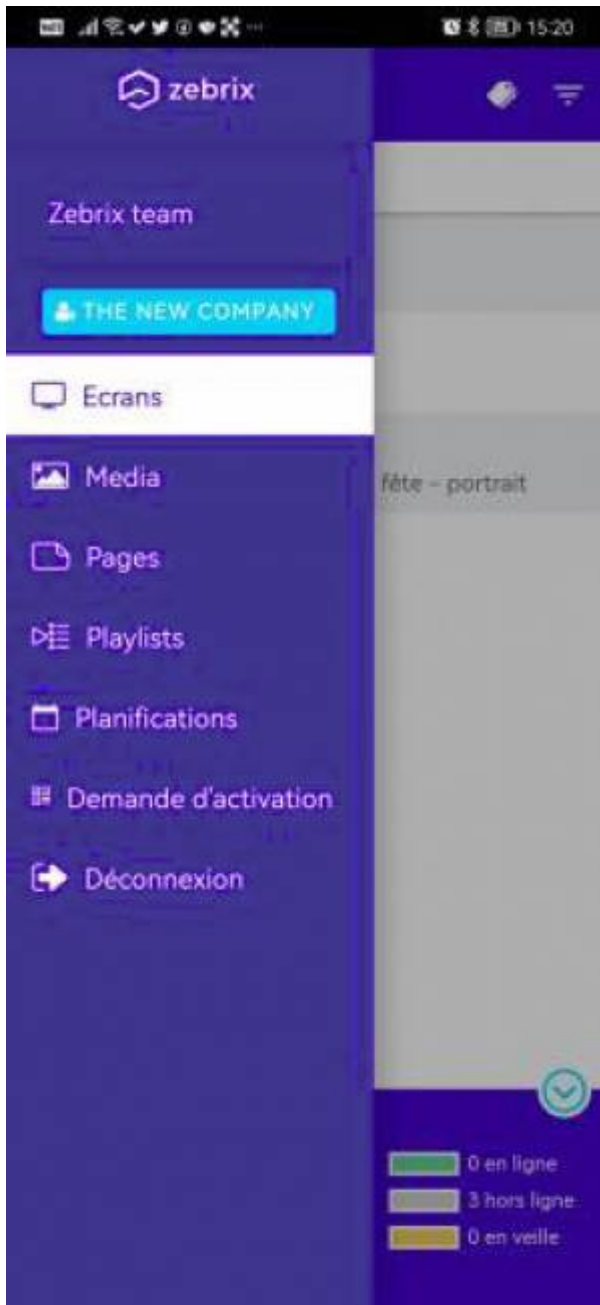
Avec cette nouvelle version de zebrix nous vous présentons une nouvelle charte plus claire et plus actuelle



Dès la page de login, vous découvrez votre nouvelle interface ainsi que le nouveau logo zebrix et ses nouvelles couleurs. Toutes les icônes, maintenant plus claires, ont également été redesignées par notre web designer.



L'application zebrix mobile adopte également cette nouvelle identité visuelle.



L'expérience utilisateur a également été améliorée avec de nombreuses optimisations. Nous avons bien entendu veillé à ce que vous retrouviez facilement vos marques.

Les barres d'outils sont désormais mieux rangées et plus claires : nous avons par exemple réuni les boutons de filtrage ensemble et, dans la mesure du possible, sur les boutons, nous avons mis un texte à côté des pictos pour mieux comprendre leur action.



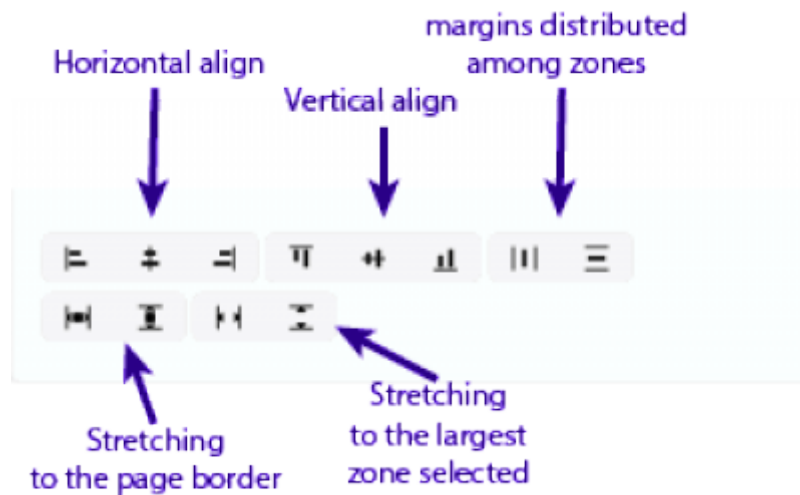
Dans la liste des écrans, les écrans apparaissent maintenant dans leur état réel, en portrait ou en paysage.



Nous espérons que vous appréciez ce nouveau look autant que nous.

Nouvel éditeur de page

Nous sommes heureux de vous présenter cette nouvelle version de l'éditeur de page. Celui-ci a été enrichi de nouvelles fonctionnalités, pour assouplir la réalisation de page. Nous avons ajouté des outils d'alignement de zone et nous avons ajouté la multi-sélection.



Multi-sélection de zones :

maintenir ctrl + clic sur les zones à sélectionner, pour désélectionner, cliquer sur la page ou sur une zone en dehors de la sélection.

Vous allez pouvoir sélectionner plusieurs zones en même temps. Cela vous permettra par exemple de déplacer un groupe de zones, de gérer leurs dimensionnement ou encore de changer des propriétés pour l'ensemble des zones sélectionnées (par exemple : changer la police pour l'ensemble des zones sélectionnées).

Outils d'alignement

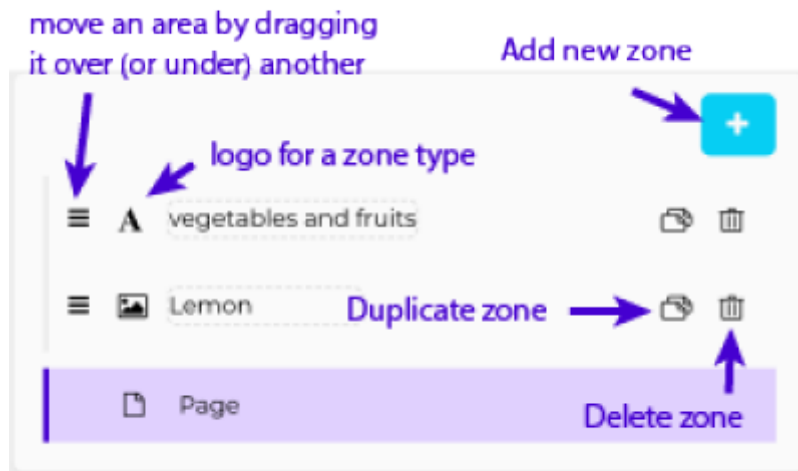
Un groupe de zones sélectionnées pourra être alignées en un seul clic sur la zone à la plus gauche, la zone la plus à droite la droite, la plus haute, etc. En revanche, si une seule zone est sélectionnée, elle s'alignera avec le fond de la page.

Outils de dimensionnement

les zones sélectionnées adopteront toutes la dimensions de la zone la plus large ou la plus haute de la sélection.

Palettes des zones

Nous avons également revu la palette des zones.



La page est maintenant en bas sur le plan de travail, comme sur une table, et on ajoute les zones les unes au-dessus des autres.

Meilleure réactivité du CMS

Nous avons profité de la pause estivale pour migrer les serveurs zebrix sur une toute nouvelle infrastructure serveur et réseau de dernière génération, beaucoup plus performante. Il en résulte une amélioration notable de la réactivité du CMS et de la vitesse d'encodage des vidéos en moyenne 2x plus rapide.

En parallèle, nos développeurs ont apporté plusieurs optimisations sur le CMS permettant d'encore renforcer la réactivité du CMS.

From: <https://documentation.zebrix.net/> - zebrix signage documentation

Permanent link: https://documentation.zebrix.net/doku.php?id=fr:nouvelles_fonctionnalites_2.10&rev=1666206869

Last update: 2022/10/19 21:14

