











Réinitialisation de l'authentification à deux facteurs.

Pour pouvoir réinitialiser l'authentification à deux facteurs, il y a une règle : Un utilisateur (même admin) ne peut pas réinitialiser son propre compte. Un admin seulement peut réinitialiser l'authentification à 2 facteurs. Si l'on est admin, il faut qu'un autre utilisateur admin puisse avoir accès au compte.

Utilisateurs							
zebrix							
FILTRES							
Actions							
+ Ajouter un utilisateur Édition des rôles Éditer les tags Export Excel							
Rechercher							
Nom	Nom utilisateur	Langue	Email	Rôle	Tags	te de la dernière connexion	Actions
<input type="checkbox"/>	Donald Duck	fr_FR	donald.duck@zebrix.net	User with limited rights		Jamais	 
<input type="checkbox"/>	Mini Mouse	fr_FR	mini.mouse@zebrix.net	User with limited rights and		Jamais	 
<input type="checkbox"/>	Circle Drawing	en_EN	circle.drawing@zebrix.net	User with limited rights		Jamais	 
<input checked="" type="checkbox"/>	Wesley Rauter	fr_FR	wesley.rauter@zebrix.net	Admin		02/02/2023	  Éditer cet utilisateur
<input type="checkbox"/>	The new director	fr_FR	the.new.director@zebrix.net	Admin		02/02/2023 11:44	 

Dans l'onglet **Utilisateurs**

From:
<https://documentation.zebrix.net/> - zebrix documentation

Permanent link:
https://documentation.zebrix.net/doku.php?id=fr:reinitialisation_de_l_authentification_a_deux_facteurs&rev=1675413251

Last update: 2023/02/03 09:34

