

Comment réinitialiser votre mot de passe ?

Etape 1

Sur la page de connexion cliquez sur “Lost password? Click here”

The image shows a login form for Zebrix. At the top is the Zebrix logo, which consists of a stylized 'Z' icon and the text 'zebrix® Digital Signage Solution'. Below the logo are three input fields. The first field has a building icon and contains the text 'zebrix'. The second field has a person icon and contains the text 'duran'. The third field has a key icon and contains a series of dots. Below these fields is a large blue button with the text 'Se connecter'. Below the button is a link that says 'Mot de passe oublié ? Cliquez ici', which is highlighted with a red border.

Etape 2

Rentrez les informations demandées :

- Client : le nom du client Zebrix sur lequel vous vous connectez
- Username : votre nom d'utilisateur Zebrix
- Email : **l'adresse email avec laquelle le compte a été créé**

et cliquez sur “Send reset password link”



zebrix®
Digital Signage Solution

 zebrix

 duran

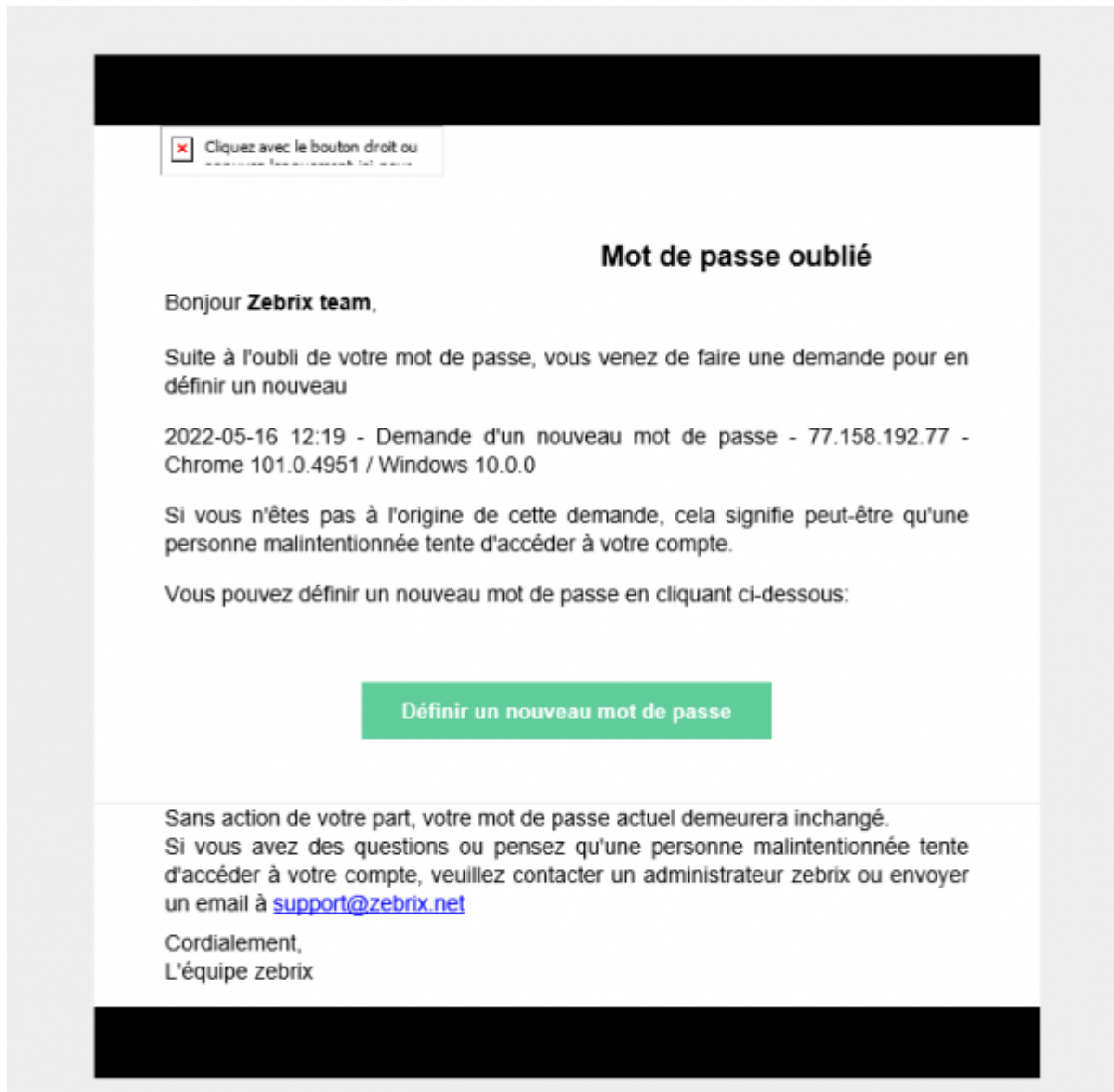
 duran@internet.com

Envoyer le lien de réinitialisation de mot de passe

Annuler

Etape 3



Une fois l'étape deux faites vous recevrez un mail avec un lien permettant de réinitialiser votre mot de passe.



Etape 4

Une fois que vous avez appuyé sur le lien vous pouvez rentrer votre nouveau mot de passe et procéder ensuite a la connexion



	<input type="password" value="Password"/>	Generate
	<input type="password" value="Retype password"/>	
<input type="button" value="Reset password"/>		

From:
<https://documentation.zebrix.net/> - **zebrix documentation**

Permanent link:
<https://documentation.zebrix.net/doku.php?id=fr:resetmotdepasse&rev=1652697576>

Last update: **2022/05/16 12:39**

