


Comment réinitialiser votre mot de passe ?

Etape 1

Sur la page de connexion cliquez sur “Lost password? Click here”



Etape 2

Rentrez les informations demandées :

- Client : le nom du client Zebrix sur lequel vous vous connectez
- Username : votre nom d'utilisateur Zebrix
- Email : **l'adresse email avec laquelle le compte a été créé**

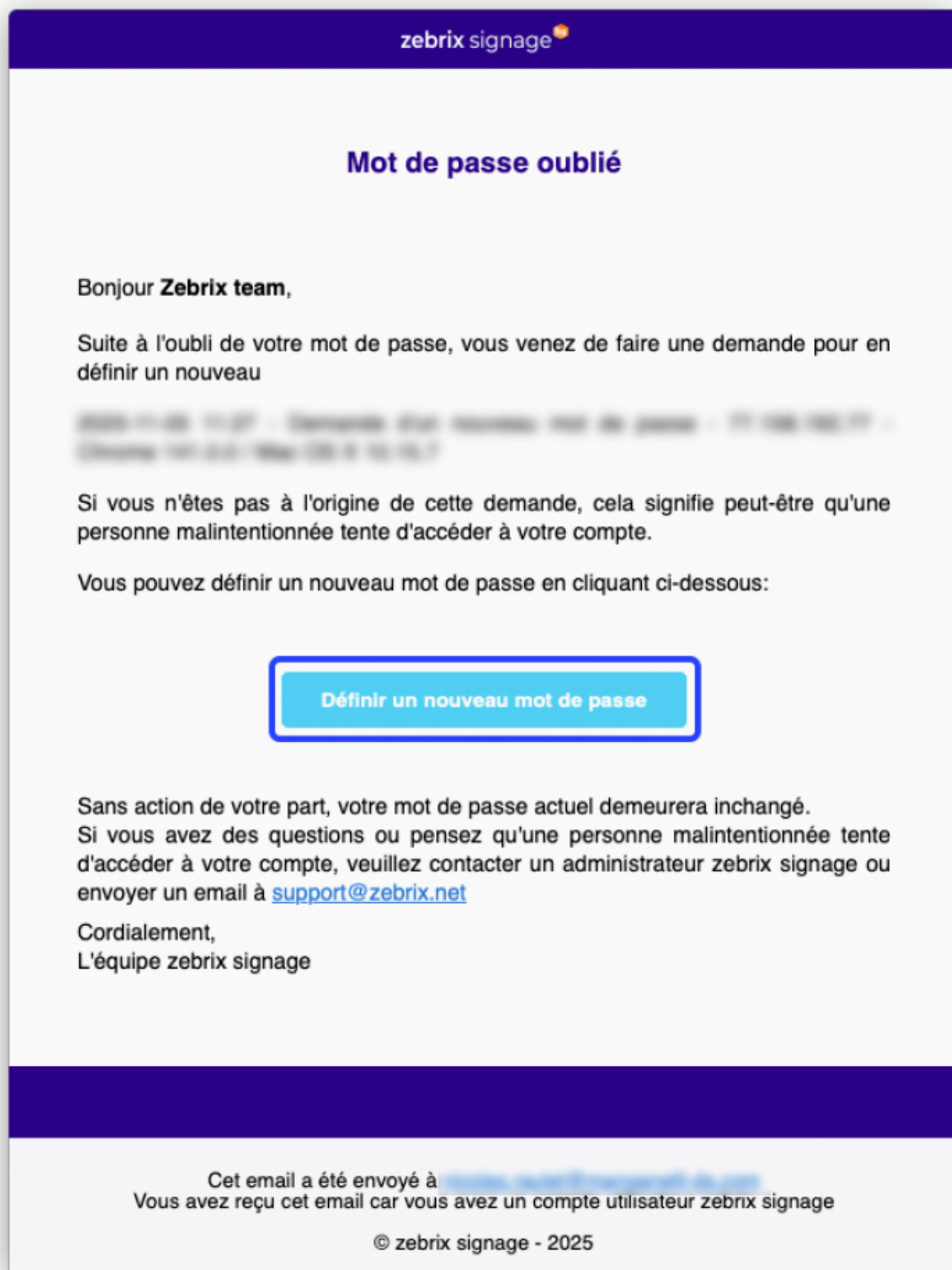
et cliquez sur “Send reset password link”



The image shows a web form for Zebrix Signage. At the top, the logo 'zebrix signage' is displayed in purple, with an orange hexagonal icon to the right. Below the logo are three input fields, each with a purple icon on the left: a building icon for the company name 'zebrix', a person icon for the username 'durand', and an envelope icon for the email 'michel.durand@internet.com'. Below these fields is a large teal button with the text 'Envoyer le lien de réinitialisation de mot de passe'. At the bottom center of the form is a link labeled 'Annuler'.

Etape 3


Une fois l'étape deux faites vous recevrez un mail avec un lien permettant de réinitialiser votre mot de passe.




Etape 4

Une fois que vous avez appuyé sur le lien vous pouvez rentrer votre nouveau mot de passe et


procéder ensuite a la connexion



zebrix

 Password

Generate

 Retype password

Reset password

From:

<https://documentation.zebrix.net/> - **zebrix documentation**

Permanent link:

<https://documentation.zebrix.net/doku.php?id=fr:resetmotdepasse&rev=1762347593>

Last update: **2025/11/05 13:59**

