

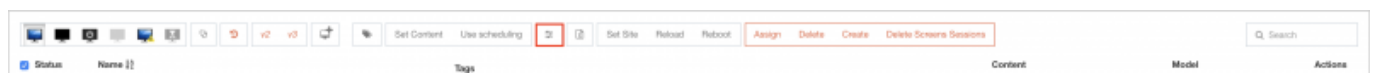


Fonctionnalité disponible seulement en V3

# Comment changer de Timezone

Ce guide explique comment configurer une timezone d'un écran spécifique

## Comment changer la Timezone sur un écran



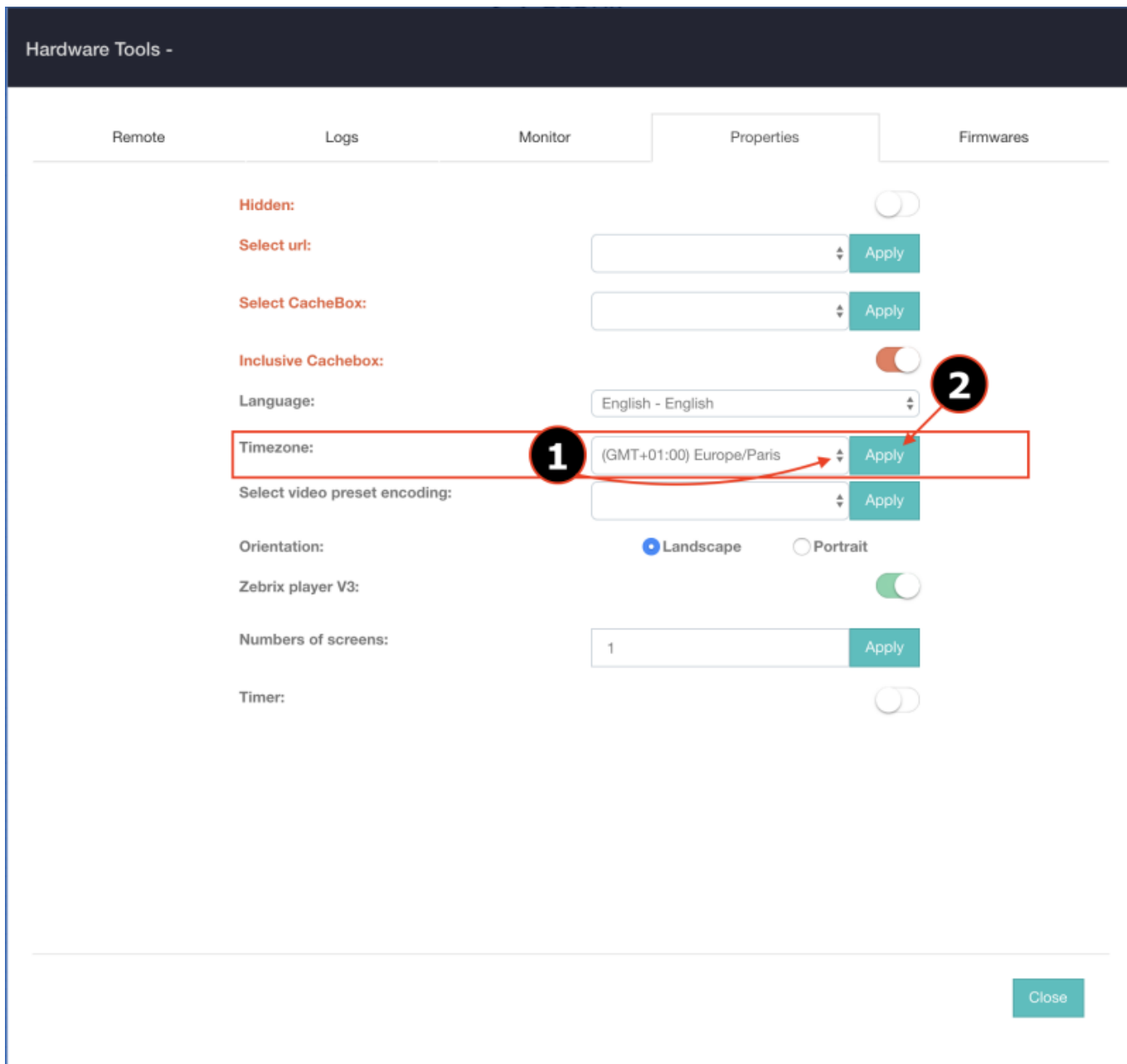
- Sélectionnez les écrans dont vous souhaitez modifier la Timezone
- Cliquez sur Outils materiel
- Allez dans l'onglet propriétés

Hardware Tools -

Remote	Logs	Monitor	Hardware
	<b>Hidden:</b>		
	<b>Select url:</b>		
	<b>Select CacheBox:</b>		
	<b>Inclusive Cachebox:</b>		
	<b>Language:</b>		
	<b>Timezone:</b>		
	<b>Select video preset encoding:</b>		
	<b>Orientation:</b>		
	<b>Zebrix player V3:</b>		
	<b>Numbers of screens:</b>		
	<b>Timer:</b>		

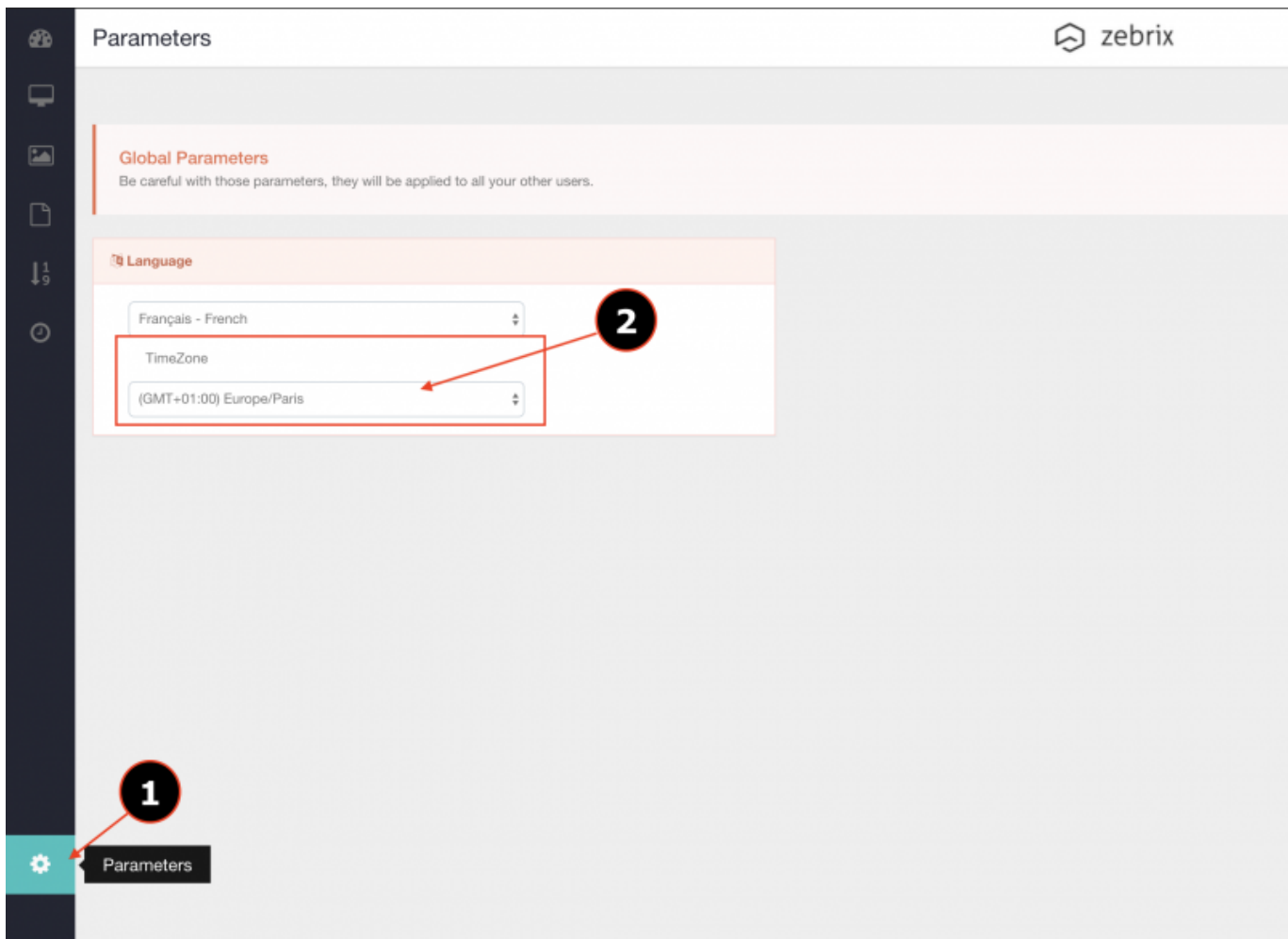
- (GMT+01:00) Africa/Runis
- (GMT+01:00) Arctic/Longyearbyen
- (GMT+01:00) Atlantic/Jan\_Mayen
- (GMT+01:00) CET
- (GMT+01:00) Etc/GMT-1
- (GMT+01:00) Europe/Amsterdam
- (GMT+01:00) Europe/Andorra
- (GMT+01:00) Europe/Belgrade
- (GMT+01:00) Europe/Berlin
- (GMT+01:00) Europe/Bratislava
- (GMT+01:00) Europe/Brussels
- (GMT+01:00) Europe/Budapest
- (GMT+01:00) Europe/Busingen
- (GMT+01:00) Europe/Copenhagen
- (GMT+01:00) Europe/Gibraltar
- (GMT+01:00) Europe/Ljubljana
- (GMT+01:00) Europe/Luxembourg
- (GMT+01:00) Europe/Madrid
- (GMT+01:00) Europe/Malta
- (GMT+01:00) Europe/Monaco
- (GMT+01:00) Europe/Oslo
- (GMT+01:00) Europe/Paris
- (GMT+01:00) Europe/Podgorica
- (GMT+01:00) Europe/Prague
- (GMT+01:00) Europe/Rome
- (GMT+01:00) Europe/San\_Marino
- (GMT+01:00) Europe/Sarajevo
- (GMT+01:00) Europe/Skopje
- (GMT+01:00) Europe/Stockholm
- (GMT+01:00) Europe/Tirane
- (GMT+01:00) Europe/Vaduz
- (GMT+01:00) Europe/Vatican
- (GMT+01:00) Europe/Vienna
- (GMT+01:00) Europe/Warsaw
- (GMT+01:00) Europe/Zagreb
- (GMT+01:00) Europe/Zurich
- (GMT+01:00) MET
- (GMT+01:00) Poland
- (GMT+02:00) Africa/Blantyre
- (GMT+02:00) Africa/Bujumbura
- (GMT+02:00) Africa/Cairo
- (GMT+02:00) Africa/Gaborone
- (GMT+02:00) Africa/Harare
- (GMT+02:00) Africa/Johannesburg
- (GMT+02:00) Africa/Khartoum
- (GMT+02:00) Africa/Kigali
- (GMT+02:00) Africa/Lubumbashi
- (GMT+02:00) Africa/Lusaka
- (GMT+02:00) Africa/Maputo
- (GMT+02:00) Africa/Maseru

Close



## Comment changer la Timezone pour un client

Il est possible de configurer la Timezone au niveau de client, ce paramètre sera utilisé comme valeur par défaut de Timezone pour les nouveaux écrans configurés sur ce compte.



## Verification sur l'écran

1. Sur l'écran, touche Tools de la Télécommande





From:  
<https://documentation.zebrix.net/> - **zebrix documentation**

Permanent link:  
<https://documentation.zebrix.net/doku.php?id=fr:timezone&rev=1629880175>

Last update: **2021/08/25 10:29**

