

zebrix mobile

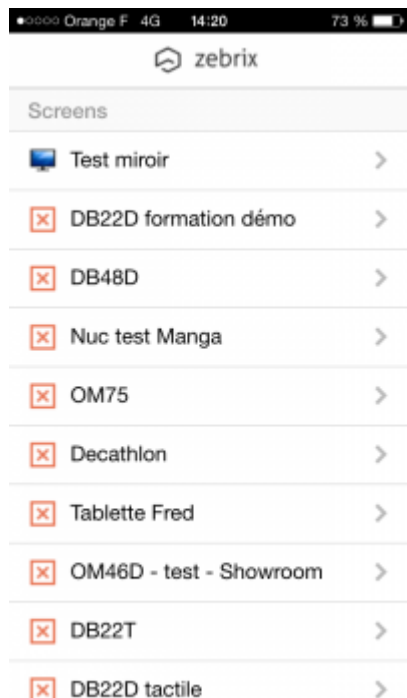
Qu'est-ce que zebrix mobile

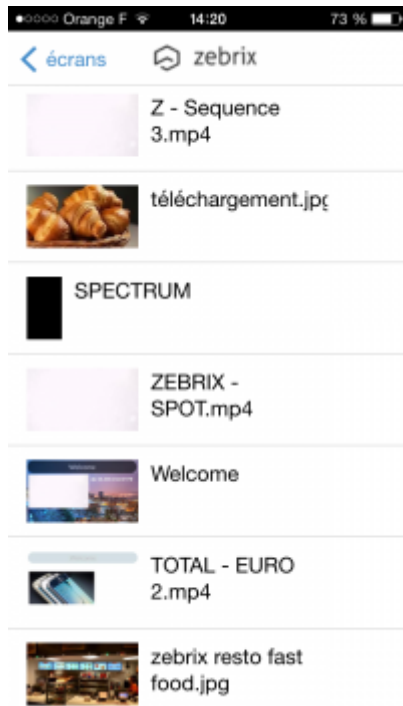
zebrix mobile est une application web pour iOS (iPhone / iPad) et pour Android permettant de piloter les contenus de vos écrans à la manière d'une télécommande.



Video

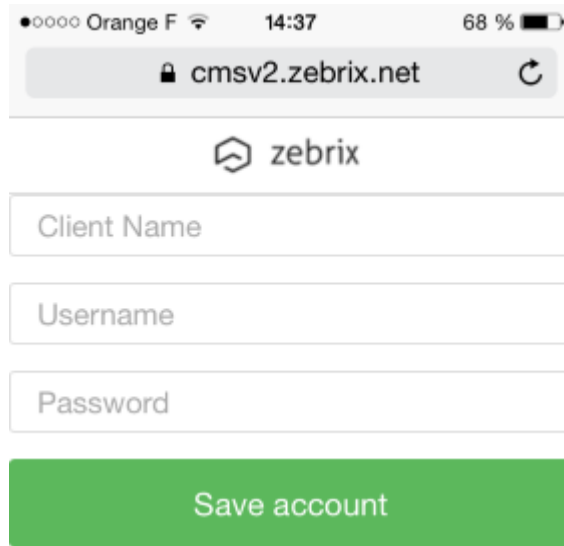
NOTE : zebrix mobile est une application proposée en version beta et est susceptible de subir des modifications dans le futur.





Comment installer zebrix mobile sur un iPhone ou iPad

- Connectez-vous depuis votre iPhone / iPad sur <https://cmsv2.zebrix.net/mobile/>



Orange F 14:37 68 %

cmsv2.zebrix.net

zebrix

Client Name

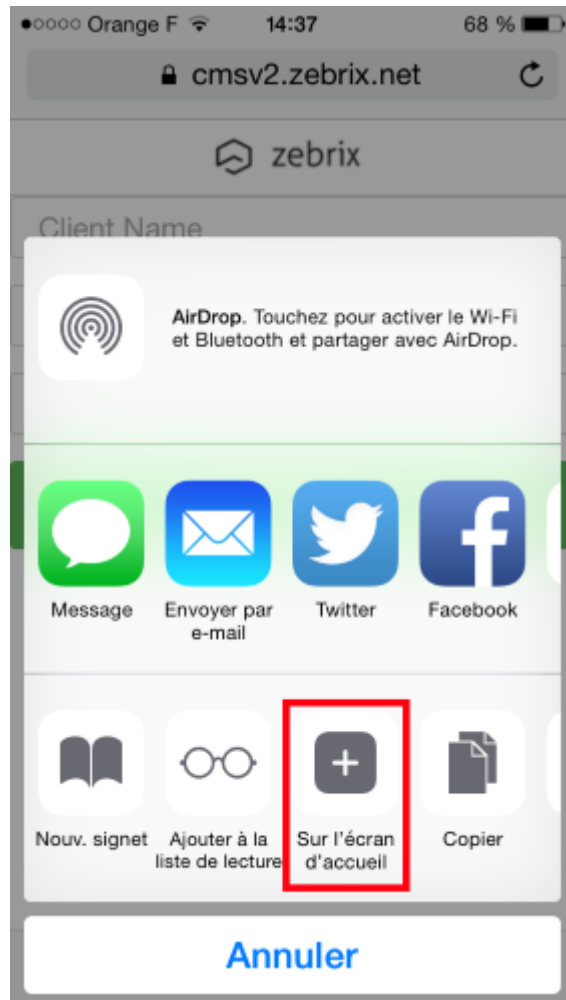
Username

Password

Save account

- Touchez le bouton suivant





- Ajoutez l'application sur votre écran d'accueil
 - Confirmez l'ajout de l'application





- zebrix mobile est prêt à être utilisé.

Lors de la première utilisation, votre nom de client, votre nom d'utilisateur ainsi que votre mot de passe vous seront demandés. Ces informations seront ensuite sauvegardées. Pour changer d'utilisateur, il est nécessaire de supprimer l'application et de la ré-installer.

From:
<https://documentation.zebrix.net/> - **zebrix documentation**

Permanent link:
https://documentation.zebrix.net/doku.php?id=fr:zebrix_mobile&rev=1585737974

Last update: **2020/06/22 11:53**

