

# zebrix mobile

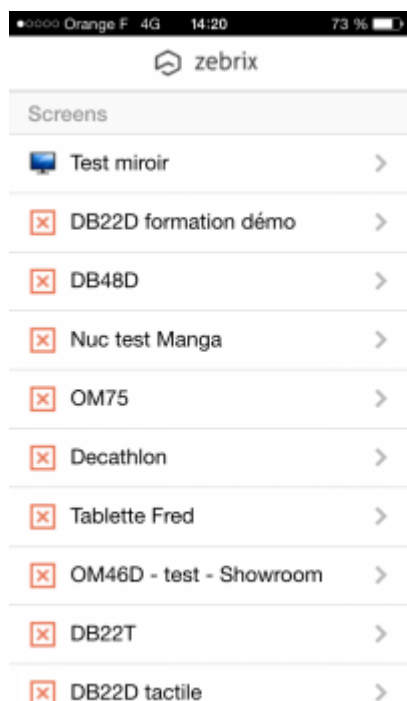
## Qu'est-ce que zebrix mobile

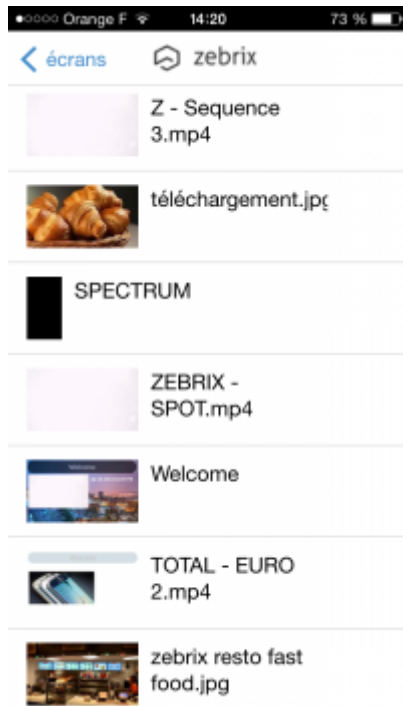
zebrix mobile est une application web pour iOS (iPhone / iPad) et pour Android permettant de piloter les contenus de vos écrans à la manière d'une télécommande.



### Video

*NOTE : zebrix mobile est une application proposée en version beta et est susceptible de subir des modifications dans le futur.*





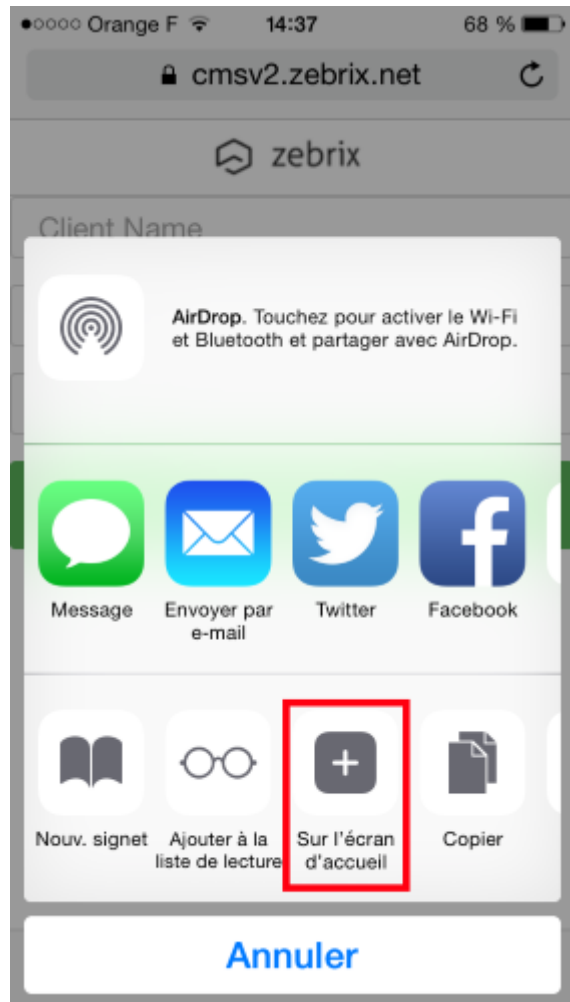
# Comment installer zebrix mobile sur un iPhone ou iPad

- Connectez-vous depuis votre iPhone / iPad sur <https://cmsv2.zebrix.net/mobile/>

A screenshot of a mobile browser interface. At the top, the status bar shows 'Orange F', signal strength, time '14:37', and battery '68 %'. The address bar contains 'cmsv2.zebrix.net' with a refresh icon. Below the address bar is the 'zebrix' logo. The main content area features three input fields: 'Client Name', 'Username', and 'Password'. At the bottom of the form is a green button labeled 'Save account'.

- Touchez le bouton suivant





- Ajoutez l'application sur votre écran d'accueil
  - Confirmez l'ajout de l'application





- zebrix mobile est prêt à être utilisé.

Lors de la première utilisation, votre nom de client, votre nom d'utilisateur ainsi que votre mot de passe vous seront demandés. Ces informations seront ensuite sauvegardées. Pour changer d'utilisateur, il est nécessaire de supprimer l'application et de la ré-installer.

From:  
<https://documentation.zebrix.net/> - **zebrix documentation**

Permanent link:  
[https://documentation.zebrix.net/doku.php?id=fr:zebrix\\_mobile&rev=1592819612](https://documentation.zebrix.net/doku.php?id=fr:zebrix_mobile&rev=1592819612)

Last update: **2020/06/22 11:53**

