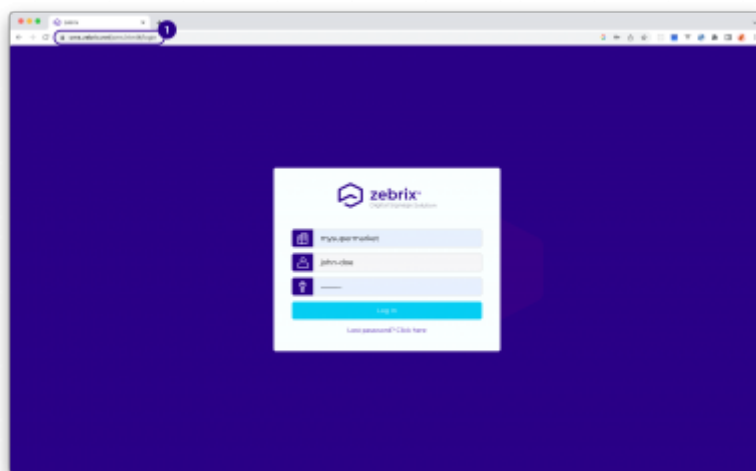


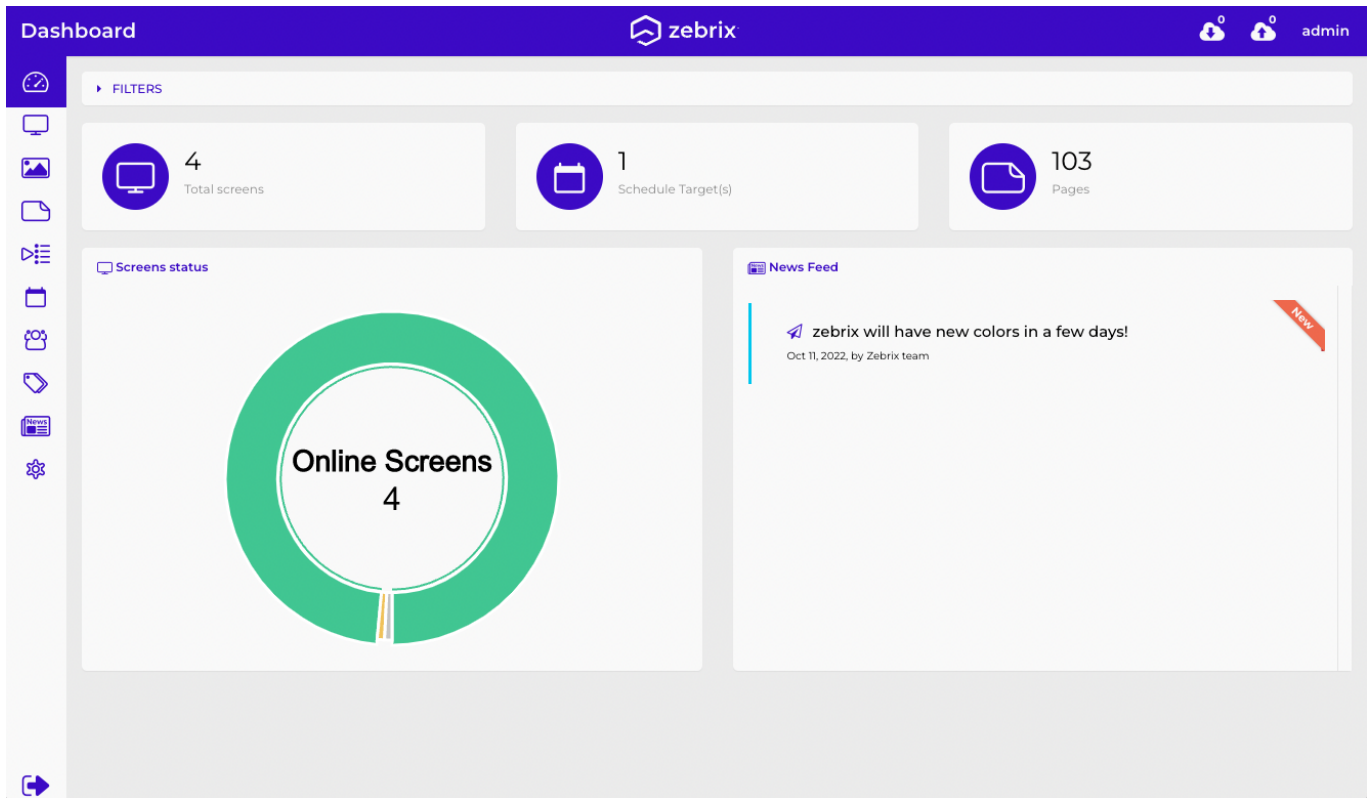
Nouvelles fonctionnalités 2.10 (publication prévue le 24 octobre)

Nouvelle identité visuelle (version web et application mobile)

Avec cette nouvelle version de zebrix nous vous présentons une nouvelle charte plus claire et plus actuelle



Dès la page de login, vous découvrez votre nouvelle interface ainsi que le nouveau logo zebrix et ses nouvelles couleurs. Toutes les icônes, maintenant plus claires, ont également été redesignées par notre web designer.



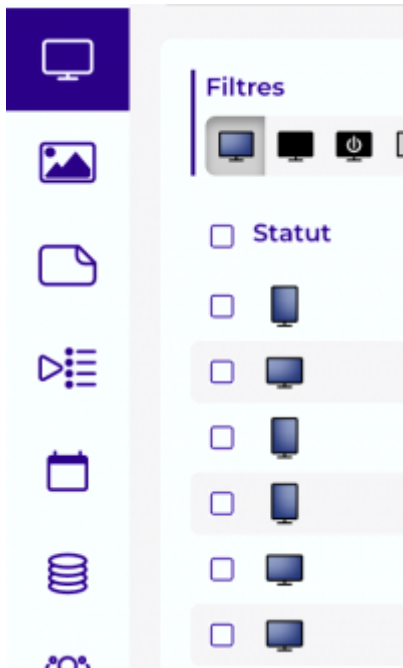
L'application zebrix mobile adopte également cette nouvelle identité.

L'expérience utilisateur a également été améliorée avec de nombreuses optimisations. Nous avons bien entendu veillé à ce que vous retrouviez facilement vos marques.

Les barres d'outils sont désormais mieux rangées et plus claires : nous avons par exemple réuni les boutons de filtrage ensemble et, dans la mesure du possible, sur les boutons, nous avons mis un texte à côté des pictos pour mieux comprendre leur action.



Dans la liste des écrans, les écrans apparaissent maintenant dans leur orientation physique réelle, en portrait ou en paysage.



Nous espérons que vous appréciez ce nouveau look autant que nous.

Nouvel éditeur de page

Nous sommes heureux de vous présenter cette nouvelle version de l'éditeur de page. Celui-ci a été enrichi de nouvelles fonctionnalités, pour faciliter la création de vos pages.

Nous avons amélioré l'expérience utilisateur pour créer, dupliquer, réorganiser et supprimer les zones.

Multi-sélection de zones :

Vous allez désormais pouvoir sélectionner plusieurs zones en même temps. Cela vous permettra par exemple de déplacer plusieurs zones en même temps, de gérer leurs dimensionnements ou encore de changer des propriétés pour l'ensemble des zones sélectionnées (par exemple : changer la police pour l'ensemble de la sélection).

La multi-sélection s'effectue comme suit :



- **Sous Windows** : CTRL+CLIC Gauche sur les zones concernées
- **Sous Mac OS** : CMD+CLIC Gauche sur les zones concernées

Outils d'alignement



Les zones sélectionnées pourront être alignées en un seul clic sur la zone à la plus gauche, la zone la plus à droite la droite, la plus au-dessus, etc.

Outils de dimensionnement



Les zones sélectionnées adopteront toutes la dimension de la zone la plus large ou la plus haute de la sélection. Deux nouveaux boutons permettent également de dimensionner en un clic une zone à la largeur ou la hauteur totale de la page.

Outils de distribution



à partir de trois zone sélectionnées, ces deux nouveaux boutons permettent d'espacer les zones de façon équi-distante les unes par rapport aux autres.

Ceux nouveaux outils en vidéo...

[new_page_editor_demo.mp4](#)

Meilleure réactivité du CMS

Nous avons profité de la pause estivale pour migrer les serveurs zebrix sur une toute nouvelle infrastructure serveur et réseau de dernière génération, beaucoup plus performante. Il en résulte une amélioration notable de la réactivité du CMS et de la vitesse d'encodage des vidéos en moyenne 2x plus rapide.

En parallèle, nos développeurs ont apporté plusieurs optimisations sur le CMS permettant d'encore renforcer la réactivité du CMS.

Pour les utilisateurs plus techniques : informations IP

Il est désormais possible de connaître l'opérateur (ISP) de la connexion internet d'un écran. Cela s'avère utile pour détecter plus facilement les problèmes internet du fait de l'opérateur. Une localisation géographique grossière est également proposée.

Hardware Tools

Remote Logs **Monitor**

Internet Service Provider detected	AS3215 Orange S.A.
Approximate location (city)	Paris
Approximate location (region)	Île-de-France
pproximate location (country)	FR

Ces données sont mises à jour une fois par mois ainsi qu'à la première connexion d'un équipement.

From: <https://documentation.zebrix.net/> - **zebrix documentation**

Permanent link: https://documentation.zebrix.net/doku.php?id=fr:zebrix_releasenote_2.10&rev=1666250965

Last update: **2022/10/20 09:29**

