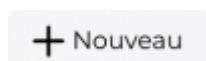


# Zone tactile de pilotage de playlist

On peut sous zebrix ajouter à une playlist, une page en overlay (qui passe devant toute les autres). Et à celle-ci, ajouter des zones tactiles permettant de passer soit à la page suivante, soit à la page précédente.

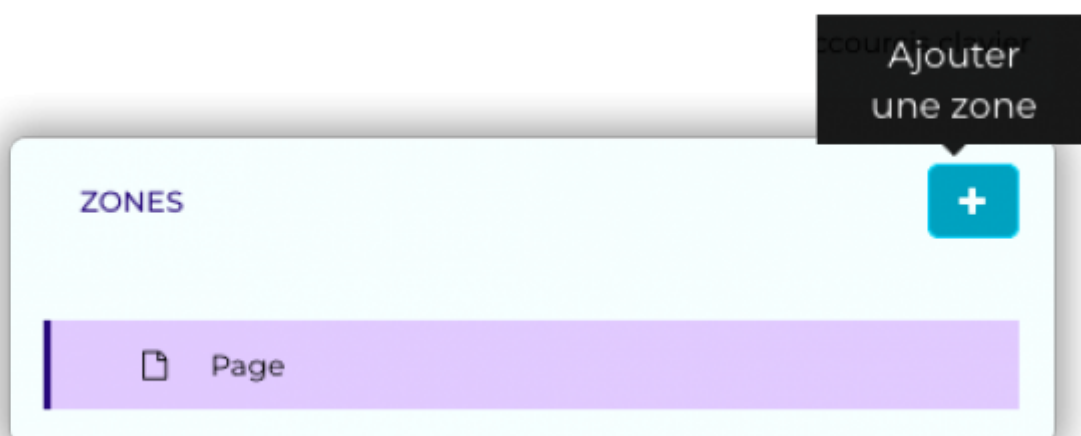
## Réalisation d'une page de pilotage tactile.

Dans l'onglet page, ajouter une nouvelle page en cliquant sur

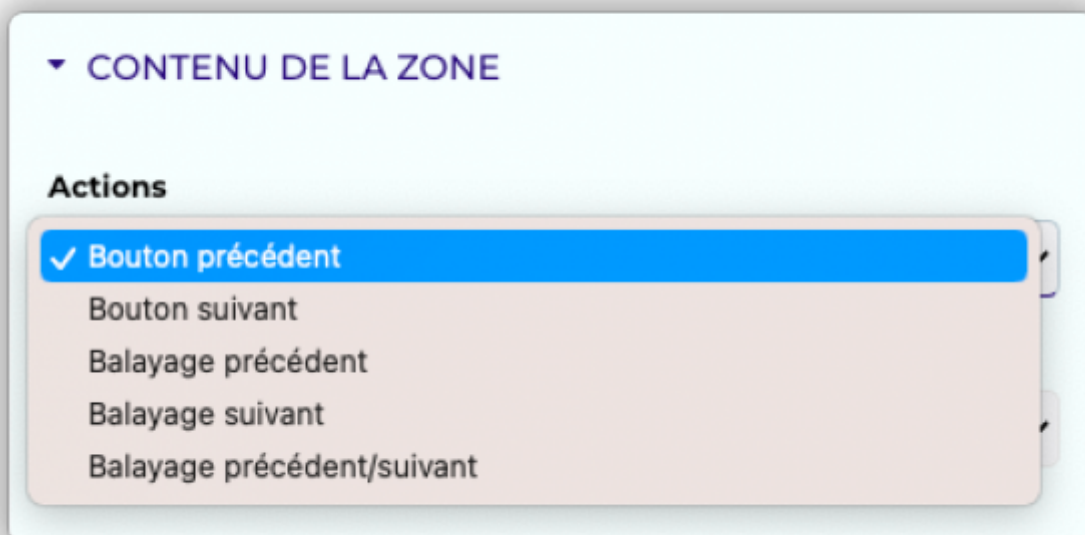


Nommez la page puis valider

Puis, sur celle-ci ajouter une nouvelle zone en cliquant le bouton +



Ensuite, dans contenu de la zone, choisir dans Actions le type d'action que vous voulez accomplir sur la playlist.



- Les boutons précédent et suivant permettent de passer à la page suivante (ou précédente) de la playlist d'une simple pression sur l'écran.
- Avec balayage précédent ou suivant la zone permet de passer à la page suivante (ou précédente) de la playlist en glissant le doigt sur l'écran vers

From:  
<https://documentation.zebrix.net/> - **zebrix documentation**

Permanent link:  
[https://documentation.zebrix.net/doku.php?id=fr:zone\\_tactile&rev=1696253955](https://documentation.zebrix.net/doku.php?id=fr:zone_tactile&rev=1696253955)

Last update: **2023/10/02 15:39**

