

# Zone tactile de pilotage de playlist

On peut sous zebrix ajouter à une playlist, une page en overlay (qui passe devant toute les autres). Et à celle-ci, ajouter des zones tactiles permettant de passer soit à la page suivante, soit à la page précédente.

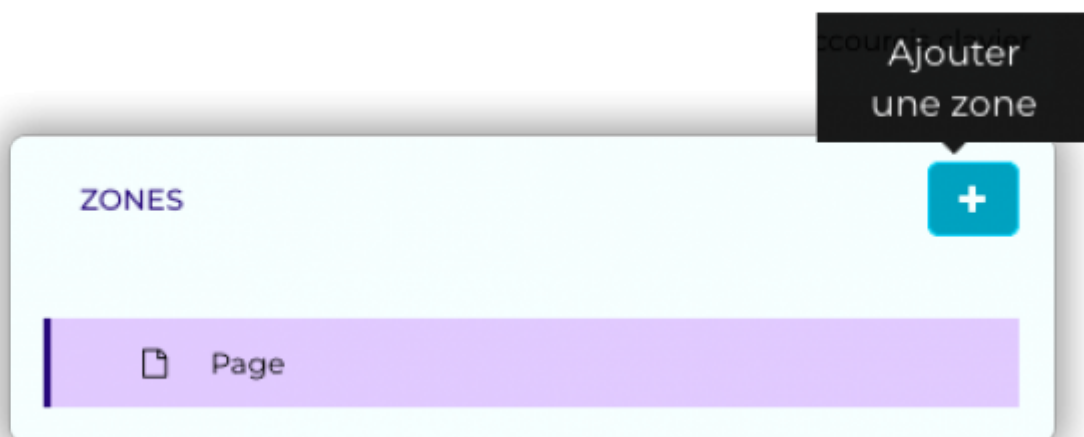
## Réalisation d'une page de pilotage tactile.

Dans l'onglet page, ajouter une nouvelle page en cliquant sur

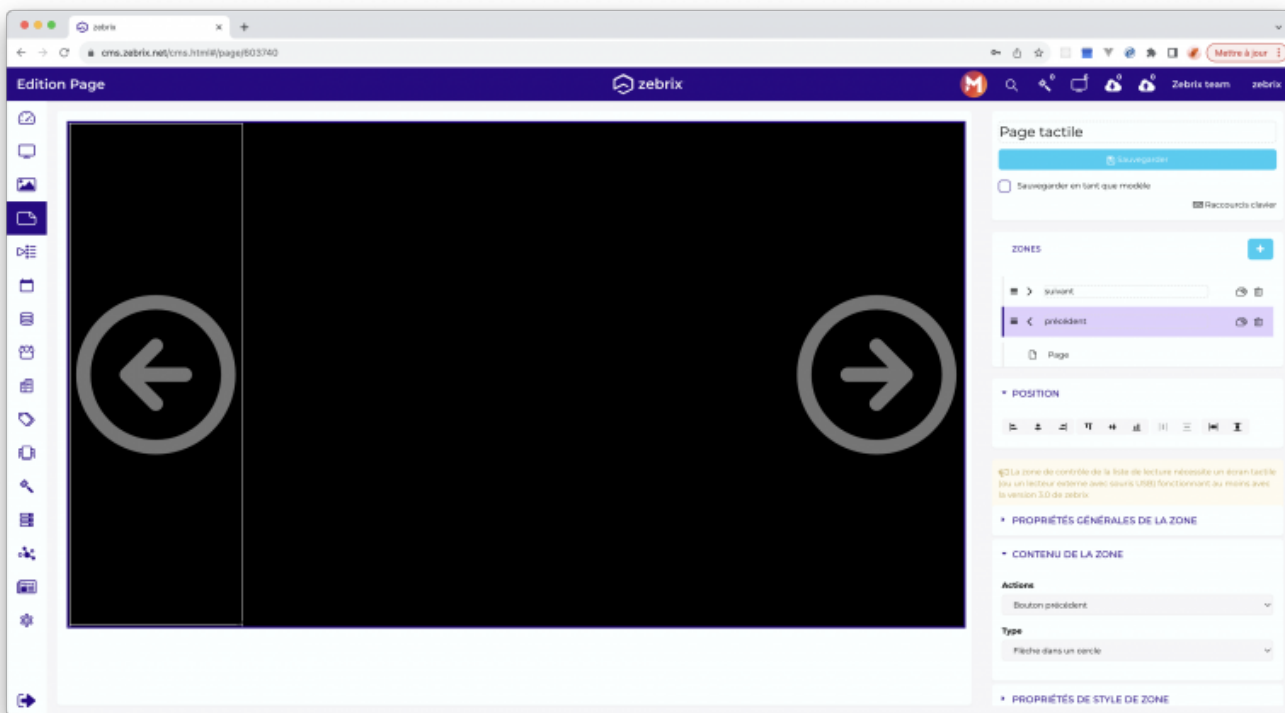
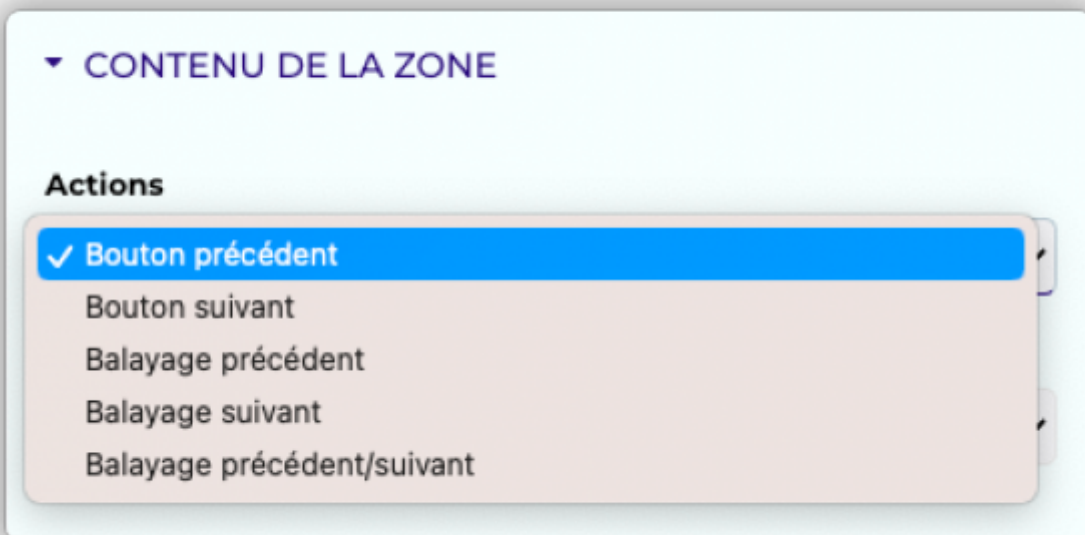
+ Nouveau

Nommez la page puis valider

Puis, sur celle-ci ajouter une nouvelle zone en cliquant le bouton +



Ensuite, dans contenu de la zone, choisir dans Actions le type d'action que vous voulez accomplir sur la playlist.



- Les Boutons précédent et suivant permettent de passer à la page suivante (ou précédente) de la playlist d'une simple pression sur l'écran. Placez ces boutons à des endroits logiques pour la compréhension de l'utilisateur. Aussi, si le graphisme des boutons ne vous convient pas, vous pouvez dans : contenu de la zone > type choisir invisible : ce qui vous permettra d'ajouter dans une zone image votre graphisme en arrière plan de la zone tactile.
- Avec Balayage précédent (ou suivant) la zone permet de passer à la page précédente (ou suivante) de la playlist en glissant le doigt sur la zone de l'écran vers la gauche (ou vers la droite) pour retourner à la page précédente (ou suivante). Faites attention toutefois à placer ces zones à des emplacements logiques sur la page. Car ces zones pour l'utilisateur sont invisibles : Alors, n'hésitez pas à les agrandir pour que l'utilisateur soit sûr d'accéder à ces zones.
- Avec Balayage précédent/suivant la zone permet de passer à la page précédente et suivante sur la même zone en glissant le doigt sur la zone de l'écran vers la gauche ou vers la droite. Pour retourner à la page précédente vers la gauche ou suivante vers la droite. Vous pouvez

faire une zone qui couvre toute la page, pour piloter la playlist.

From:

<https://documentation.zebrix.net/> - **zebrix documentation**

Permanent link:

[https://documentation.zebrix.net/doku.php?id=fr:zone\\_tactile&rev=1696257002](https://documentation.zebrix.net/doku.php?id=fr:zone_tactile&rev=1696257002)

Last update: **2023/10/02 16:30**

